


MUNICIPIO DE XICOTLÁN PUEBLA

ESTADO ANALÍTICO DEL EJERCICIO DEL PRESUPUESTO DE EGRESOS
 CLASIFICACIÓN POR OBJETO DEL GASTO (CAPÍTULO Y CONCEPTO)
 Del 1 de Enero al 30 de Noviembre de 2021
 (Cifras en pesos)



H. AYUNTAMIENTO
 XICOTLÁN, PUEBLA

Concepto	Egreso Aprobado (1)	Ampliaciones/Reducciones (2)	Egreso Modificado (3=1+2)	Egreso Devengado (4)	Egreso Pagado (5)	Subejercicio (6=3-4)
1 SERVICIOS PERSONALES	3,518,691.96	0.00	3,518,691.96	3,172,326.71	3,048,326.73	346,365.25
1.1 REMUNERACIONES AL PERSONAL DE CARÁCTER PERMANENTE	3,292,420.80	0.00	3,292,420.80	3,172,326.71	3,048,326.73	120,094.09
1.2 REMUNERACIONES AL PERSONAL DE CARÁCTER TRANSITORIO	0.00	0.00	0.00	0.00	0.00	0.00
1.3 REMUNERACIONES ADICIONALES Y ESPECIALES	226,271.16	0.00	226,271.16	0.00	0.00	226,271.16
1.4 SEGURIDAD SOCIAL	0.00	0.00	0.00	0.00	0.00	0.00
1.5 OTRAS PRESTACIONES SOCIALES Y ECONÓMICAS	0.00	0.00	0.00	0.00	0.00	0.00
1.6 PREVISIONES	0.00	0.00	0.00	0.00	0.00	0.00
1.7 PAGO DE ESTÍMULOS A LAS Y LOS SERVIDORES PÚBLICOS	0.00	0.00	0.00	0.00	0.00	0.00
2 MATERIALES Y SUMINISTROS	1,231,923.28	860,818.74	2,092,742.02	1,945,817.48	1,907,258.95	146,924.54
2.1 MATERIALES DE ADMINISTRACIÓN, EMISIÓN DE DOCUMENTOS Y ARTÍCULOS OFICIALES	118,476.36	68,113.84	186,590.20	171,221.82	171,221.82	15,368.38
2.2 ALIMENTOS Y UTENSILIOS	124,803.44	-10,019.80	114,783.64	92,303.65	92,303.65	22,479.99
2.3 MATERIAS PRIMAS Y MATERIALES DE PRODUCCIÓN Y COMERCIALIZACIÓN	0.00	56,000.00	56,000.00	56,000.00	56,000.00	0.00
2.4 MATERIALES Y ARTÍCULOS DE CONSTRUCCIÓN Y DE REPARACIÓN	74,170.64	247,871.04	322,041.68	266,643.84	266,643.84	55,397.84
2.5 PRODUCTOS QUÍMICOS, FARMACÉUTICOS Y DE LABORATORIO	32,370.00	0.00	32,370.00	0.00	0.00	32,370.00
2.6 COMBUSTIBLES, LUBRICANTES Y ADITIVOS	652,355.80	339,441.39	991,797.19	1,019,089.54	980,571.01	-27,292.35
2.7 VESTUARIO, BLANCOS, PRENDAS DE PROTECCIÓN Y ARTÍCULOS DEPORTIVOS	0.00	0.00	0.00	0.00	0.00	0.00
2.8 MATERIALES Y SUMINISTROS PARA SEGURIDAD PÚBLICA	51,875.04	0.00	51,875.04	0.00	0.00	51,875.04
2.9 HERRAMIENTAS, REPAACIONES Y ACCESORIOS MENORES	177,872.00	159,412.27	337,284.27	340,558.63	340,558.63	-3,274.36
3 SERVICIOS GENERALES	2,878,626.48	-251,257.82	2,627,368.66	1,678,527.60	1,641,788.93	948,841.06
3.1 SERVICIOS BÁSICOS	777,386.08	-49,151.72	728,234.36	440,168.57	440,053.40	288,065.79
3.2 SERVICIOS DE ARRENDAMIENTO	342,000.00	-206,055.61	135,944.39	32,000.00	32,000.00	103,944.39
3.3 SERVICIOS PROFESIONALES, CIENTÍFICOS, TÉCNICOS Y OTROS SERVICIOS	821,187.28	-20,275.05	800,912.23	631,166.51	631,166.51	169,745.72
3.4 SERVICIOS FINANCIEROS, BANCARIOS Y	18,491.40	0.00	18,491.40	32,706.34	32,706.34	-14,214.94

MUNICIPIO DE XICOTLÁN PUEBLA

ESTADO ANALÍTICO DEL EJERCICIO DEL PRESUPUESTO DE EGRESOS
 CLASIFICACIÓN POR OBJETO DEL GASTO (CAPÍTULO Y CONCEPTO)
 Del 1 de Enero al 30 de Noviembre de 2021
 (Cifras en pesos)



EL AYUNTAMIENTO
 XICOTLÁN, PUEBLA

	Concepto	Egreso Aprobado (1)	Ampliaciones/Reducciones (2)	Egreso Modificado (3=1+2)	Egreso Devengado (4)	Egreso Pagado (5)	Subejercicio (6=3-4)
COMERCIALES							
3.5	SERVICIOS DE INSTALACIÓN, REPARACIÓN, MANTENIMIENTO Y CONSERVACIÓN	573,298.28	-4,730.39	568,567.89	263,994.04	263,994.04	304,573.85
3.6	SERVICIOS DE COMUNICACIÓN SOCIAL Y PUBLICIDAD	65,161.56	0.00	65,161.56	0.00	0.00	65,161.56
3.7	SERVICIOS DE TRASLADO Y VIÁTICOS	57,888.68	6,167.95	64,056.63	76,795.74	74,579.24	-12,739.11
3.8	SERVICIOS OFICIALES	159,688.20	-36,952.00	122,736.20	69,717.40	69,717.40	53,018.80
3.9	OTROS SERVICIOS GENERALES	63,525.00	59,739.00	123,264.00	131,979.00	97,572.00	-8,715.00
4	TRANSFERENCIAS, ASIGNACIONES, SUBSIDIOS Y OTRAS AYUDAS	790,065.96	0.00	790,065.96	389,322.00	389,322.00	400,743.96
4.1	TRANSFERENCIAS INTERNAS Y ASIGNACIONES AL SECTOR PÚBLICO	0.00	0.00	0.00	0.00	0.00	0.00
4.2	TRANSFERENCIAS AL RESTO DEL SECTOR PÚBLICO	0.00	0.00	0.00	0.00	0.00	0.00
4.3	SUBSIDIOS Y SUBVENCIONES	0.00	0.00	0.00	0.00	0.00	0.00
4.4	AYUDAS SOCIALES	790,065.96	0.00	790,065.96	389,322.00	389,322.00	400,743.96
4.5	PENSIONES Y JUBILACIONES	0.00	0.00	0.00	0.00	0.00	0.00
4.6	TRANSFERENCIAS A FIDEICOMISOS, MANDATOS Y OTROS ANÁLOGOS	0.00	0.00	0.00	0.00	0.00	0.00
4.7	TRANSFERENCIAS A LA SEGURIDAD SOCIAL	0.00	0.00	0.00	0.00	0.00	0.00
4.8	DONATIVOS	0.00	0.00	0.00	0.00	0.00	0.00
4.9	TRANSFERENCIAS AL EXTERIOR	0.00	0.00	0.00	0.00	0.00	0.00
5	BIENES MUEBLES, INMUEBLES E INTANGIBLES	73,858.92	0.00	73,858.92	0.00	0.00	73,858.92
5.1	MOBILIARIO Y EQUIPO DE ADMINISTRACIÓN	51,859.92	0.00	51,859.92	0.00	0.00	51,859.92
5.2	MOBILIARIO Y EQUIPO EDUCACIONAL Y RECREATIVO	0.00	0.00	0.00	0.00	0.00	0.00
5.3	EQUIPO E INSTRUMENTAL MÉDICO Y DE LABORATORIO	0.00	0.00	0.00	0.00	0.00	0.00
5.4	VEHÍCULOS Y EQUIPO DE TRANSPORTE	21,999.00	0.00	21,999.00	0.00	0.00	21,999.00
5.5	EQUIPO DE DEFENSA Y SEGURIDAD	0.00	0.00	0.00	0.00	0.00	0.00
5.6	MAQUINARIA, OTROS EQUIPOS Y HERRAMIENTAS	0.00	0.00	0.00	0.00	0.00	0.00
5.7	ACTIVOS BIOLÓGICOS	0.00	0.00	0.00	0.00	0.00	0.00
5.8	BIENES INMUEBLES	0.00	0.00	0.00	0.00	0.00	0.00
5.9	ACTIVOS INTANGIBLES	0.00	0.00	0.00	0.00	0.00	0.00
6	INVERSIÓN PÚBLICA	2,847,591.00	837,859.12	3,685,450.12	2,137,915.88	2,137,915.88	1,547,534.24


ESTADO ANALÍTICO DEL EJERCICIO DEL PRESUPUESTO DE EGRESOS
 CLASIFICACIÓN POR OBJETO DEL GASTO (CAPÍTULO Y CONCEPTO)
 Del 1 de Enero al 30 de Noviembre de 2021
 (Cifras en pesos)



AYUNTAMIENTO
 XICOTLÁN, PUEBLA

Concepto	Egreso Aprobado (1)	Ampliaciones/Reducciones (2)	Egreso Modificado (3=1+2)	Egreso Devengado (4)	Egreso Pagado (5)	Subejercicio (6=3-4)
6.1 OBRA PÚBLICA EN BIENES DE DOMINIO PÚBLICO	2,847,591.00	837,859.12	3,685,450.12	2,137,915.88	2,137,915.88	1,547,534.24
6.2 OBRA PÚBLICA	0.00	0.00	0.00	0.00	0.00	0.00
6.3 PROYECTOS PRODUCTIVOS Y ACCIONES DE FOMENTO	0.00	0.00	0.00	0.00	0.00	0.00
7 INVERSIONES FINANCIERAS Y OTRAS PROVISIONES	0.00	0.00	0.00	0.00	0.00	0.00
7.1 INVERSIONES PARA EL FOMENTO DE ACTIVIDADES PRODUCTIVAS	0.00	0.00	0.00	0.00	0.00	0.00
7.2 ACCIONES Y PARTICIPACIONES DE CAPITAL	0.00	0.00	0.00	0.00	0.00	0.00
7.3 COMPRA DE TÍTULOS Y VALORES	0.00	0.00	0.00	0.00	0.00	0.00
7.4 CONCESIÓN DE PRÉSTAMOS	0.00	0.00	0.00	0.00	0.00	0.00
7.5 INVERSIONES EN FIDEICOMISOS, MANDATOS Y OTROS ANÁLOGOS	0.00	0.00	0.00	0.00	0.00	0.00
7.6 OTRAS INVERSIONES FINANCIERAS	0.00	0.00	0.00	0.00	0.00	0.00
7.9 PROVISIONES PARA CONTINGENCIAS Y OTRAS EROGACIONES ESPECIALES	0.00	0.00	0.00	0.00	0.00	0.00
8 PARTICIPACIONES Y APORTACIONES	11,807.40	43,931.55	55,738.95	55,298.45	55,298.45	440.50
8.1 PARTICIPACIONES	0.00	0.00	0.00	0.00	0.00	0.00
8.3 APORTACIONES	0.00	0.00	0.00	0.00	0.00	0.00
8.5 CONVENIOS	11,807.40	43,931.55	55,738.95	55,298.45	55,298.45	440.50
9 DEUDA PÚBLICA	0.00	0.00	0.00	0.00	0.00	0.00
9.1 AMORTIZACIÓN DE LA DEUDA PÚBLICA	0.00	0.00	0.00	0.00	0.00	0.00
9.2 INTERESES DE LA DEUDA PÚBLICA	0.00	0.00	0.00	0.00	0.00	0.00
9.3 COMISIONES DE LA DEUDA PÚBLICA	0.00	0.00	0.00	0.00	0.00	0.00
9.4 GASTOS DE LA DEUDA PÚBLICA	0.00	0.00	0.00	0.00	0.00	0.00
9.5 COSTO POR COBERTURAS	0.00	0.00	0.00	0.00	0.00	0.00
9.6 APOYOS FINANCIEROS	0.00	0.00	0.00	0.00	0.00	0.00
9.9 ADEUDOS DE EJERCICIOS FISCALES ANTERIORES (ADEFAS)	0.00	0.00	0.00	0.00	0.00	0.00
TOTAL DEL GASTO	11,352,565.00	1,491,351.59	12,843,916.59	9,379,208.12	9,179,950.94	3,464,708.47

ESTADO ANALÍTICO DEL EJERCICIO DEL PRESUPUESTO DE EGRESOS
CLASIFICACIÓN POR OBJETO DEL GASTO (CAPÍTULO Y CONCEPTO)
Del 1 de Enero al 30 de Noviembre de 2021
(Cifras en pesos)



El suscrito protesto de decir verdad declaramos que los Estados Financieros y sus notas,
son razonablemente correctos y son responsabilidad del emisor.




[Handwritten signature]

PRESIDENCIA MUNICIPAL FRANCISCO FLORES HERRERA
H. AYUNTAMIENTO PRESIDENTE MUNICIPAL
2021 - 2024
XICOTLÁN, PUEBLA



[Handwritten signature]

C. SANDRA CRISTINA PRIEGO RAMOS
TESORERA MUNICIPAL
TESORERIA MUNICIPAL
H. AYUNTAMIENTO
2021 - 2024
XICOTLÁN, PUEBLA



[Handwritten signature]

C. INES CRISOFORO RAMOS
SECRETARIO GENERAL

SECRETARIA
H. AYUNTAMIENTO
2021 - 2024
XICOTLÁN, PUEBLA