



**RECIBO**  
202323688



ENTE FISCALIZADO: Municipio ADMINISTRACIÓN: 2021-2024  
 RECIBIMOS DEL C. Francisco Flores Herrera  
 CARGO: Presidente Municipal Constitucional  
 PROCEDENCIA: 11/12 Xicotlán, Puebla

**DESCRIPCIÓN DE LA DOCUMENTACIÓN:**

TIPO DE DOCUMENTO	AÑO	MES	MEDIOS DE ALMACENAMIENTO	NÚM. DE LEGAJOS
3 Cuenta Pública	2022	Diciembre	Disco(s): -1- CD/DVD	1

**Observaciones :**

CUATRO VECES HEROICA PUEBLA DE ZARAGOZA, 28 DE ABRIL DE 2023

Módulo: 11 Acatlán de Osorio

Recibido en: Oficinas A.S.E.


"TRANSPARENCIA Y CERO CORRUPCIÓN, COMO VALORES MÁXIMOS"



H. AYUNTAMIENTO  
**XICOTLÁN, PUEBLA**

*"Unidos gobernamos mejor"*

2021-2024



**CLAVE ASP: 11/12**

**MUNICIPIO DE XICOTLÁN, PUEBLA**

**RFC: MXP 850101 JB4**

**PALACIO MUNICIPAL S/N COLONIA CENTRO,  
XICOTLÁN, PUEBLA.**

**CUENTA PÚBLICA CONSOLIDADA 2022**

**(Del 01 de enero al 31 de diciembre)**

**C. FRANCISCO FLORES HERRERA  
PRESIDENTE MUNICIPAL CONSTITUCIONAL**


**2021 - 2024**



H. AYUNTAMIENTO  
**XICOTLÁN, PUEBLA**

*"Unidos gobernamos mejor"*

2021-2024



OFICIO: MXP850101JB4-2022-CTAP  
ASUNTO: SE REMITE CUENTA PÚBLICA  
CORRESPONDIENTE AL EJERCICIO FISCAL 2022

C.P. AMANDA GOMEZ NAVA  
AUDITORA SUPERIOR DEL ESTADO DE PUEBLA.  
P R E S E N T E.

El que suscribe C. Francisco Flores Herrera, presidente municipal constitucional del municipio de Xicotlán, Puebla, y con domicilio en Palacio Municipal S/N colonia centro, Xicotlán, Puebla, CP 74750.

Con fundamento en los artículos 46, 48 y 55 de la Ley General de Contabilidad Gubernamental y 114 de la Constitución Política del Estado Libre y Soberano de Puebla, por medio del presente remito a usted la Cuenta Pública por el período comprendido del 1 de Enero al 31 de Diciembre de 2022 contenida en un CD certificado.

Sin más por el momento me despido de usted agradeciendo la atención prestada a la presente.

ATENTAMENTE  
XICOTLÁN, PUEBLA A 28 DE ABRIL DE 2023.

C. FRANCISCO FLORES HERRERA  
PRESIDENTE MUNICIPAL  
ADMINISTRACIÓN 2021-2024



PRESIDENCIA MUNICIPAL  
H. AYUNTAMIENTO  
2021 - 2024  
XICOTLÁN, PUEBLA.



H. AYUNTAMIENTO  
XICOTLÁN, PUEBLA

"Unidos gobernamos mejor"

SESIÓN DE CABILDO EXTRAORDINARIO  
2023.



EN EL MUNICIPIO DE XICOTLÁN, ESTADO DE PUEBLA, SIENDO LAS 11:00 HORAS DEL DÍA 24 DE ABRIL DEL AÑO DOS MIL VEINTITRES, REUNIDOS LOS INTEGRANTES DEL H. AYUNTAMIENTO MUNICIPAL, EN EL LUGAR QUE OCUPA LA SALA DE SESIONES, CON LA FINALIDAD DE REALIZAR LA SESIÓN DE CABILDO EXTRAORDINARIO; DECLARANDO ABIERTA LA SESIÓN DEL DÍA, PARA TRATAR LOS SIGUIENTES PUNTOS

PRESIDENCIA MUNICIPAL  
H. AYUNTAMIENTO  
2021 - 2024  
XICOTLÁN, PUEBLA.

DEL ORDEN DEL DÍA:

**PUNTO #1.-**LISTA DE ASISTENCIA.

**PUNTO #2.-**DECLARACIÓN DE QUÓRUM LEGAL.

**PUNTO#3.-**APROBACION DE LA CUENTA PUBLICA DEL EJERCICIO 2022 (DEL 01 DE ENERO AL 31 DE DICIEMBRE.)

**PUNTO #04.-** CLAUSURA Y SIERRA DE SESION.

REGIDURÍA DE GOBERNACIÓN  
JUSTICIA, SEGURIDAD PÚBLICA  
Y PROTECCIÓN CIVIL  
XICOTLÁN, PUEBLA.  
2021 - 2024

REGIDURÍA DE SALUBRIDAD  
Y ASISTENCIA PÚBLICA.  
XICOTLÁN, PUEBLA.  
2021 - 2024



REGIDURÍA DE EDUCACIÓN  
PÚBLICA Y ACTIVIDADES  
CULTURALES, DEPORTIVAS  
Y SOCIALES.  
XICOTLÁN, PUEBLA.  
2021 - 2024

**A CONTINUACIÓN, PROCEDEREMOS A DESAHOGAR LOS PUNTOS CORRESPONDIENTES.**

**DESAHOGO DEL PUNTO #1.-** VERIFICANDO LA LISTA DE ASISTENCIA SE INFORMO QUE SE ENCUENTRA EL C. PRESIDENTE MUNICIPAL CONSTITUCIONAL DE XICOTLAN, PUEBLA, EL C. SINDICO MUNICIPAL Y TODOS LOS REGIDORES DEL H. AYUNTAMIENTO DE ESTE MUNICIPIO, ASÍ TAMBIÉN EL SECRETARIO DEL AYUNTAMIENTO PARA DAR FE.

**DESAHOGO DEL PUNTO #2.-** CON FUNDAMENTO EN EL ARTÍCULO 76 DE LA LEY ORGÁNICA MUNICIPAL DEL ESTADO DE PUEBLA; Y DADO QUE SE ENCUENTRAN PRESENTES LA MAYORÍA DE LOS INTEGRANTES DEL H. CABILDO DE XICOTLÁN, PUEBLA. SE DECLARA QUE EXISTE QUÓRUM LEGAL PARA SESIONAR.

EL SECRETARIO DEL H. AYUNTAMIENTO PONE A CONSIDERACIÓN DEL H. CABILDO LA LECTURA Y EL ORDEN DEL DÍA, EL CUAL ES **APROBADO POR UNANIMIDAD DE LOS PRESENTES.**



REGIDURÍA DE GUERRA  
Y MOVILIDAD,  
PERSONAS  
CON DISCAPACIDAD Y  
AJUNTADO.  
XICOTLÁN, PUEBLA.  
2021 - 2024



REGIDURÍA DE ECOLOGÍA  
Y MEDIO AMBIENTE.  
XICOTLÁN, PUEBLA.  
2021 - 2024

*[Firma]*

REGIDURÍA DE TURISMO,  
CULTURA Y FERIA  
Y FERIA  
XICOTLÁN, PUEBLA.  
2021 - 2024

REGIDURÍA DE INDUSTRIA,  
COMERCIO Y  
GASTRONOMÍA  
XICOTLÁN, PUEBLA.  
2021 - 2024

*[Firma]*

SECRETARÍA  
H. AYUNTAMIENTO  
2021 - 2024  
XICOTLÁN, PUEBLA



SÍNDICO MUNICIPAL  
H. AYUNTAMIENTO  
2021 - 2024  
XICOTLÁN, PUEBLA

EL C. INES CRISOFORO RAMOS FLORES, SECRETARIO DEL AYUNTAMIENTO DE XICOTLAN, PUEBLA.,  
CON FUNDAMENTO EN EL ARTICULO 138 FRACCION VII DE LA LEY ORGANICA MUNICIPAL. -----

-----CERTIFICA.-----

QUE LA PRESENTE COPIA FOTOSTATICA INTEGRADA POR UNA FOJA UTIL, QUE CONCUERDA  
FIELMENTE CON LAS ORIGINALES QUE OBRAN EN LOS ARCHIVOS DE ESTE H. AYUNTAMIENTO, LAS  
CUALES TUVE A LA VISTA Y COTEJE, SE HACE LA PRESENTE CERTIFICACION A LOS 26 DIAS DEL MES  
DE ABRIL DE DOS MIL VEINTITRES. -----



EL SECRETARIO DEL H. AYUNTAMIENTO  
DE XICOTLAN, PUEBLA.

A handwritten signature in black ink, appearing to read "Ines Crisoforo Ramos Flores".


SECRETARIA C. INES CRISOFORO RAMOS FLORES.  
H. AYUNTAMIENTO  
2021 - 2024  
XICOTLÁN, PUEBLA




H. AYUNTAMIENTO  
**DESAHOGO DEL PUNTO #3.-** EL C. FRANCISCO FLORES HERRERA, PRESIDENTE MUNICIPAL CONSTITUCIONAL DE ESTE MUNICIPIO DE XICOTLAN, PUEBLA. SOLICITA AL CUERPO EDIL LA *Unidos gobernamos*  
**APROBACION DE LA CUENTA PUBLICA DEL AÑO 2022. QUE COMPRENDE DEL 01 DE ENERO AL 31 DE DICIEMBRE DEL MISMO AÑO 2022.**

EL SECRETARIO DEL AYUNTAMIENTO MUNICIPAL, PONE A CONSIDERACION EL PUNTO ANTES MENCIONADO PARA SU ANALISIS Y APROBACION, POR LO QUE ES **APROBADO POR UNANIMIDAD DE LOS PRESENTES.**

**DESAHOGO DEL PUNTO#4.-CLAUSURA Y SIERRE DE SESION. - FINALMENTE UNA VEZ DESAHOGADOS** TODOS LOS PUNTOS DEL ORDEN DEL DÍA, SIENDO LAS 12:30 HORAS DEL DÍA **24 DE ABRIL DEL AÑO DOS MIL VEINTITRES**, SE DA POR TERMINADA LA SESIÓN EXTRAORDINARIA, FIRMÁNDOSE DE CONFORMIDAD PARA LOS USOS Y FINES LEGALES CONSIGUIENTES.


  
 REGIDURÍA DE SALUBRIDAD Y ASISTENCIA PÚBLICA, XICOTLÁN, PUEBLA. 2021 - 2024

  
 REGIDURÍA DE EDUCACIÓN PÚBLICA Y ACTIVIDADES CULTURALES, DEPORTIVAS Y SOCIALES. XICOTLÁN, PUEBLA. 2021 - 2024

**ATENTAMENTE**  
**PRESIDENTE MUNICIPAL CONSTITUCIONAL**



**C.FRANCISCO FLORES HERRERA.**

  
 PRESIDENCIA MUNICIPAL  
 H. AYUNTAMIENTO  
 2021 - 2024  
 XICOTLÁN, PUEBLA.

**REGIDORA DE GOBERNACIÓN, JUSTICIA, SEGURIDAD PÚBLICA Y PROTECCION CIVIL.**



**C. ISABEL CRISTINA GARCIA RODRIGUEZ.**


REGIDURÍA DE GOBERNACIÓN, JUSTICIA, SEGURIDAD PÚBLICA Y PROTECCIÓN CIVIL. XICOTLÁN, PUEBLA. 2021 - 2024

**REGIDOR DE PATRIMONIO Y HACIENDA PÚBLICA MUNICIPAL.**



**C. PETRONILO PITA FLORES.**

REGIDURÍA DE PATRIMONIO Y HACIENDA PÚBLICA MUNICIPAL. XICOTLÁN, PUEBLA. 2021 - 2024

  
 REGIDURÍA DE GRUPOS VULNERABLES, PERSONAS CON DISCAPACIDAD Y JUVENTUD. XICOTLÁN, PUEBLA. 2021 - 2024



SECRETARÍA H. AYUNTAMIENTO XICOTLÁN, PUEBLA. 2021 - 2024

  
 SECRETARÍA H. AYUNTAMIENTO 2021 - 2024 XICOTLÁN, PUEBLA

  
 SÍNDICO MUNICIPAL H. AYUNTAMIENTO 2021 - 2024 XICOTLÁN, PUEBLA

EL C. INES CRISOFORO RAMOS FLORES, SECRETARIO DEL AYUNTAMIENTO DE XICOTLAN, PUEBLA.,  
CON FUNDAMENTO EN EL ARTICULO 138 FRACCION VII DE LA LEY ORGANICA MUNICIPAL. -----

-----CERTIFICA.-----

QUE LA PRESENTE COPIA FOTOSTATICA INTEGRADA POR UNA FOJA UTIL, QUE CONCUERDA  
FIELMENTE CON LAS ORIGINALES QUE OBRAN EN LOS ARCHIVOS DE ESTE H. AYUNTAMIENTO, LAS  
CUALES TUVE A LA VISTA Y COTEJE, SE HACE LA PRESENTE CERTIFICACION A LOS 26 DIAS DEL MES  
DE ABRIL DE DOS MIL VEINTITRES. -----



EL SECRETARIO DEL H. AYUNTAMIENTO  
DE XICOTLAN, PUEBLA.

A handwritten signature in black ink, appearing to read 'C. Ines Crisoforo Ramos Flores', written over a horizontal line.

SECRETARÍA  
H. AYUNTAMIENTO  
2021 - 2024  
XICOTLÁN, PUEBLA

C. INES CRISOFORO RAMOS FLORES.



H. AYUNTAMIENTO  
**REGIDOR DE DESARROLLO URBANO,  
 OBRAS Y SERVICIOS PÚBLICOS.**  
 XICOTLÁN, PUEBLA

"Unidos gobernamos mejor"

2021-2024

  
**C. LEOPOLDO MENDEZ ADAN.**

REGIDOR DE DESARROLLO URBANO,  
 OBRAS Y SERVICIOS PÚBLICOS  
 XICOTLÁN, PUEBLA  
 2021-2024

**REGIDOR DE INDUSTRIA, COMERCIO,  
 AGRICULTURA Y GANADERIA.**

REGIDURÍA DE INDUSTRIA,  
 COMERCIO, AGRICULTURA Y  
 GANADERIA

  
**C. ROBERTO CARLOS RODRIGUEZ ARCE.**

2021 - 2024

**REGIDORA DE SALUBRIDAD Y  
 ASISTENCIA PÚBLICA.**

REGIDURÍA DE SALUBRIDAD  
 Y ASISTENCIA PÚBLICA

  
**C. CIRA ISABEL ALATORRE PÉREZ.**

2021 - 2024

**REGIDORA DE EDUCACIÓN PÚBLICA,  
 ACTIVIDADES CULTURALES,  
 DEPORTIVAS Y SOCIALES.**

REGIDURÍA DE EDUCACIÓN  
 PÚBLICA Y ACTIVIDADES  
 CULTURALES, DEPORTIVAS  
 Y SOCIALES

  
**C. SANDRA RÍOS SORIANO.**

XICOTLÁN, PUEBLA.

2021 - 2024

**REGIDOR DE GRUPOS VULNERABLES,  
 PERSONAS CON DISCAPACIDAD Y  
 JUVENTUD.**

REGIDURÍA DE GRUPOS  
 VULNERABLES, PERSONAS  
 CON DISCAPACIDAD Y  
 JUVENTUD

  
**C FERNANDO PASCUAL HURTADO ALATORRE.**

2021 - 2024


**REGIDOR DE ECOLOGIA Y  
 MEDIO AMBIENTE.**

REGIDURÍA DE ECOLOGÍA  
 Y MEDIO AMBIENTE

  
**C. CIRO PRIEGO OLIVARES.**

**SINDICO MUNICIPAL**

SINDICO MUNICIPAL  
 H. AYUNTAMIENTO

  
**C. HILARIA RÍOS RODRIGUEZ**  
 XICOTLÁN, PUEBLA

2021 - 2024

**SECRETARIO DEL AYUNTAMIENTO.**

  
**C. INES CRISOFORO RAMOS FLORES.**

SECRETARÍA  
 H. AYUNTAMIENTO  
 2021 - 2024  
 XICOTLÁN, PUEBLA

EL C. INES CRISOFORO RAMOS FLORES, SECRETARIO DEL AYUNTAMIENTO DE XICOTLAN, PUEBLA.,  
CON FUNDAMENTO EN EL ARTICULO 138 FRACCION VII DE LA LEY ORGANICA MUNICIPAL. -----

-----CERTIFICA-----

QUE LA PRESENTE COPIA FOTOSTATICA INTEGRADA POR UNA FOJA UTIL, QUE CONCUERDA  
FIELMENTE CON LAS ORIGINALES QUE OBRAN EN LOS ARCHIVOS DE ESTE H. AYUNTAMIENTO, LAS  
CUALES TUVE A LA VISTA Y COTEJE, SE HACE LA PRESENTE CERTIFICACION A LOS 26 DIAS DEL MES  
DE ABRIL DE DOS MIL VEINTITRES. -----

EL SECRETARIO DEL H. AYUNTAMIENTO  
DE XICOTLAN, PUEBLA.



SECRETARÍA  
H. AYUNTAMIENTO  
2021 - 2024  
XICOTLÁN, PUEBLA

  
C. INES CRISOFORO RAMOS FLORES.

MUNICIPIO DE XICOTLÁN PUEBLA

ESTADO DE ACTIVIDADES  
Del 1 de Enero al 31 de Diciembre de 2022 y 2021  
(Cifras en pesos)

	2022	2021
INGRESOS Y OTROS BENEFICIOS		
INGRESOS DE GESTIÓN	260,686.79	122,510.00
IMPUESTOS	141,980.00	77,493.00
CUOTAS Y APORTACIONES DE SEGURIDAD SOCIAL	0.00	0.00
CONTRIBUCIONES DE MEJORAS	0.00	0.00
DERECHOS	97,670.00	44,817.00
PRODUCTOS DE TIPO CORRIENTE	10,386.79	0.00
APROVECHAMIENTOS DE TIPO CORRIENTE	10,650.00	200.00
INGRESOS POR VENTA DE BIENES Y PRESTACIÓN DE SERVICIOS	0.00	0.00
PART.APORT.CONV.INCENT. DERIV. D/COLAB.FISCAL, F. DIST. DE APORT.TRANSF. ASIG, SUBS Y SUBV Y P Y JUB	16,646,124.92	12,425,644.95
PART.APORT.CONV.INCENT. DERIV. D/COLAB.FISCAL, F. DIST. DE APORT	16,646,124.92	12,425,644.95
TRANSFERENCIAS, ASIGNACIONES, SUBSIDIOS Y SUBVENCIONES Y PENSIONES Y JUBILACIONES	0.00	0.00
OTROS INGRESOS Y BENEFICIOS	0.00	349.27
INGRESOS FINANCIEROS	0.00	349.27
INCREMENTO POR VARIACION DE INVENTARIOS	0.00	0.00
DISMINUCIÓN DEL EXCESO DE ESTIMACIONES POR PÉRDIDA O DETERIORO U OBSOLESCENCIA	0.00	0.00
DISMINUCIÓN DEL EXCESO DE PROVISIONES	0.00	0.00
OTROS INGRESOS Y BENEFICIOS VARIOS	0.00	0.00
TOTAL DE INGRESOS Y OTROS BENEFICIOS	16,906,811.71	12,548,504.22
GASTOS Y OTRAS PÉRDIDAS		
GASTOS DE FUNCIONAMIENTO	7,909,913.33	7,487,846.85
SERVICIOS PERSONALES	3,766,044.00	3,469,974.71
MATERIALES Y SUMINISTROS	1,207,665.27	2,160,927.09
SERVICIOS GENERALES	2,936,204.06	1,856,945.05
TRANSFERENCIAS, ASIGNACIONES, SUBSIDIOS Y OTRAS AYUDAS	590,981.25	422,772.00
TRANSFERENCIAS INTERNAS Y ASIGNACIONES AL SECTOR PÚBLICO	88,000.00	0.00
TRANSFERENCIAS AL RESTO DEL SECTOR PÚBLICO	0.00	0.00
SUBSIDIOS Y SUBVENCIONES	552.50	0.00
AYUDAS SOCIALES	502,428.75	422,772.00
PENSIONES Y JUBILACIONES	0.00	0.00
TRANSFERENCIAS A FIDEICOMISOS, MANDATOS Y CONTRATOS ANÁLOGOS	0.00	0.00
TRANSFERENCIAS A LA SEGURIDAD SOCIAL	0.00	0.00
DONATIVOS	0.00	0.00
TRANSFERENCIAS AL EXTERIOR	0.00	0.00
PARTICIPACIONES Y APORTACIONES	38,509.44	55,298.45
PARTICIPACIONES	0.00	0.00
APORTACIONES	0.00	0.00
CONVENIOS	38,509.44	55,298.45
INTERESES, COMISIONES Y OTROS GASTOS DE LA DEUDA PÚBLICA	0.00	0.00


MUNICIPIO DE XICOTLÁN PUEBLA


ESTADO DE ACTIVIDADES  
Del 1 de Enero al 31 de Diciembre de 2022 y 2021  
(Cifras en pesos)


	2022	2021
INTERESES DE LA DEUDA PÚBLICA	0.00	0.00
COMISIONES DE LA DEUDA PÚBLICA	0.00	0.00
GASTOS DE LA DEUDA PÚBLICA	0.00	0.00
COSTO POR COBERTURAS	0.00	0.00
APOYOS FINANCIEROS	0.00	0.00
OTROS GASTOS Y PÉRDIDAS EXTRAORDINARIAS	0.00	0.00
ESTIMACIONES, DEPRECIACIONES, DETERIOROS, OBSOLESCENCIAS Y AMORTIZACIONES	0.00	0.00
PROVISIONES	0.00	0.00
DISMINUCIONES DE INVENTARIOS	0.00	0.00
AUMENTO POR INSUFICIENCIA DE ESTIMACIONES POR PÉRDIDA O DETERIORO U OBSOLESCENCIA	0.00	0.00
AUMENTO POR INSUFICIENCIA DE PROVISIONES	0.00	0.00
OTROS GASTOS	0.00	0.00
INVERSIÓN PÚBLICA	3,426,514.77	3,708,705.40
INVERSIÓN PÚBLICA NO CAPITALIZABLE	3,426,514.77	3,708,705.40
TOTAL DE GASTOS Y OTRAS PÉRDIDAS	11,965,918.79	11,674,622.70
RESULTADOS DEL EJERCICIO (AHORRO/DESAHORRO)	4,940,892.92	873,881.52



Bajo protesta de decir verdad declaramos que los Estados Financieros y sus notas, son razonablemente correctos y son responsabilidad del emisor.

  
**PRESIDENCIA MUNICIPAL  
H. AYUNTAMIENTO  
2021 - 2024  
XICOTLÁN, PUEBLA.**

  
C. FRANCISCO FLORES HERRERA  
PRESIDENTE MUNICIPAL

  
C. SANDRA CRISTINA PRIEGO RAMOS  
TESORERA MUNICIPAL

  
**TESORERIA MUNICIPAL  
H. AYUNTAMIENTO  
2021 - 2024  
XICOTLÁN, PUEBLA**

  
  
C. INES CRISOFORO RAMOS  
SECRETARIO GENERAL  
**SECRETARÍA  
H. AYUNTAMIENTO  
2021 - 2024  
XICOTLÁN, PUEBLA**

MUNICIPIO DE XICOTLÁN PUEBLA

ESTADO DE SITUACIÓN FINANCIERA  
Al 31 de Diciembre de 2022 y 2021  
(Cifras en pesos)

	2022	2021
<b>ACTIVO</b>		
<b>ACTIVO CIRCULANTE</b>		
EFFECTIVO Y EQUIVALENTES	2,269,163.99	1,170,876.15
DERECHOS A RECIBIR EFFECTIVO O EQUIVALENTES	566,540.25	544,846.24
DERECHOS A RECIBIR BIENES O SERVICIOS	196,791.75	196,791.75
INVENTARIOS	0.00	0.00
ALMACENES	0.00	0.00
ESTIMACIÓN POR PÉRDIDAS O DETERIORO DE ACTIVOS CIRCULANTES	0.00	0.00
OTROS ACTIVOS CIRCULANTES	0.00	0.00
<b>TOTAL DE ACTIVOS CIRCULANTES</b>	<b>3,032,496.00</b>	<b>1,912,514.14</b>
<b>ACTIVO NO CIRCULANTE</b>		
INVERSIONES FINANCIERAS A LARGO PLAZO	0.00	0.00
DERECHOS A RECIBIR EFFECTIVO O EQUIVALENTES A LARGO PLAZO	0.00	0.00
BIENES INMUEBLES, INFRAESTRUCTURA Y CONSTRUCCIONES EN PROCESO	11,338,405.36	8,323,419.14
BIENES MUEBLES	3,618,661.94	3,361,805.33
ACTIVOS INTANGIBLES	58,000.00	58,000.00
DEPRECIACIÓN, DETERIORO Y AMORTIZACIÓN ACUMULADA DE BIENES	-2,251,793.16	-1,804,068.03
ACTIVOS DIFERIDOS	0.00	0.00
ESTIMACIÓN POR PÉRDIDA O DETERIORO DE ACTIVOS NO CIRCULANTES	0.00	0.00
OTROS ACTIVOS NO CIRCULANTES	0.00	0.00
<b>TOTAL DE ACTIVOS NO CIRCULANTES</b>	<b>12,763,274.14</b>	<b>9,939,155.44</b>
<b>TOTAL DE ACTIVOS</b>	<b>15,795,770.14</b>	<b>11,851,669.58</b>
<b>PASIVO</b>		
<b>PASIVO CIRCULANTE</b>		
CUENTAS POR PAGAR A CORTO PLAZO	344,396.85	344,396.85
DOCUMENTOS POR PAGAR A CORTO PLAZO	1.00	1.00
FORNACIÓN A CORTO PLAZO DE LA DEUDA PÚBLICA A LARGO PLAZO	0.00	0.00
TÍTULOS Y VALORES A CORTO PLAZO	0.00	0.00
PASIVOS DIFERIDOS A CORTO PLAZO	0.00	0.00
FONDOS Y BIENES DE TERCEROS EN GARANTÍA Y/O ADMINISTRACIÓN A CORTO PLAZO	0.00	0.00
PROVISIONES A CORTO PLAZO	0.00	0.00
OTROS PASIVOS A CORTO PLAZO	0.00	0.00
<b>TOTAL DE PASIVOS CIRCULANTES</b>	<b>344,396.85</b>	<b>344,396.85</b>
<b>PASIVO NO CIRCULANTE</b>		
CUENTAS POR PAGAR A LARGO PLAZO	0.00	0.00
DOCUMENTOS POR PAGAR A LARGO PLAZO	0.00	0.00
DEUDA PÚBLICA A LARGO PLAZO	0.00	0.00
PASIVOS DIFERIDOS A LARGO PLAZO	0.00	0.00
FONDOS Y BIENES DE TERCEROS EN GARANTÍA Y/O ADMINISTRACIÓN A LARGO PLAZO	0.00	0.00
PROVISIONES A LARGO PLAZO	0.00	0.00
<b>TOTAL DE PASIVOS NO CIRCULANTES</b>	<b>0.00</b>	<b>0.00</b>
<b>TOTAL DEL PASIVO</b>	<b>344,396.85</b>	<b>344,396.85</b>
<b>HACIENDA PÚBLICA / PATRIMONIO</b>		
HACIENDA PÚBLICA/PATRIMONIO CONTRIBUIDO	10,275,051.51	10,275,051.51
APORTACIONES	10,275,051.51	10,275,051.51
DONACIONES DE CAPITAL	0.00	0.00
ACTUALIZACIÓN DE LA HACIENDA PÚBLICA/PATRIMONIO	0.00	0.00

MUNICIPIO DE XICOTLÁN PUEBLA

ESTADO DE SITUACIÓN FINANCIERA  
Al 31 de Diciembre de 2022 y 2021  
(Cifras en pesos)

	2022	2021
HACIENDA PÚBLICA/PATRIMONIO GENERADO	5,176,321.78	682,985.79
RESULTADOS DEL EJERCICIO (AHORRO / DESAHORRO)	4,941,061.12	573,861.52
RESULTADOS DE EJERCICIOS ANTERIORES	235,260.66	-190,895.73
REVALUOS	0.00	0.00
RESERVAS	0.00	0.00
RECTIFICACIONES DE RESULTADOS DE EJERCICIOS ANTERIORES	0.00	0.00
EXCESO O INSUFICIENCIA EN LA ACTUALIZACIÓN DE LA HACIENDA PÚBLICA/PATRIMONIO	0.00	0.00
RESULTADO POR POSICIÓN MONETARIA	0.00	0.00
RESULTADO POR TENENCIA DE ACTIVOS NO MONETARIOS	0.00	0.00
TOTAL HACIENDA PÚBLICA/PATRIMONIO.....	15,451,373.29	10,958,037.30
TOTAL DEL PASIVO Y HACIENDA PÚBLICA/PATRIMONIO...	15,795,770.14	11,851,670.58

Bajo protesta de decir verdad declaramos que los Estados Financieros y sus notas, son razonablemente correctos y son responsabilidad del emisor.



PRESIDENCIA MUNICIPAL  
H. AYUNTAMIENTO  
2021 - 2024  
XICOTLÁN, PUEBLA.

*[Signature]*  
C. FRANCISCO FLORES HERRERA  
PRESIDENTE MUNICIPAL



C. SANDRA CRISTINA PRIEGO RAMOS  
TESORERA MUNICIPAL

TESORERIA MUNICIPAL  
H. AYUNTAMIENTO  
2021 - 2024  
XICOTLÁN, PUEBLA

*[Signature]*  
C. INES CRISOFORO RAMOS  
SECRETARIO GENERAL



SECRETARIA  
H. AYUNTAMIENTO  
2021 - 2024  
XICOTLÁN, PUEBLA

MUNICIPIO DE XICOTIÁN PUEBLA

ESTADO DE VARIACIÓN EN LA HACIENDA PÚBLICA  
Del 1 de Enero al 31 de Diciembre de 2022  
(Cifras en pesos)

Concepto	Hacienda Pública/ Patrimonio Contribuido	Hacienda Pública/ Patrimonio Generado de Ejercicios Ant.	Hacienda Pública/ Patrimonio Generado del Ejercicio	Exceso o Insuficiencia en la Actualización de la Hacienda Pública / Patrimonio /	TOTAL
Hacienda Pública / Patrimonio Contribuido Neto 2021	10,275,051.51				10,275,051.51
Aportaciones	10,275,051.51				10,275,051.51
Donaciones de Capital	0.00				0.00
Actualización de la Hacienda Pública/Patrimonio	0.00				0.00
Hacienda Pública / Patrimonio Generado Neto 2021		-190,895.73	873,881.52		682,985.79
Resultados del Ejercicio (Ahorro/Desahorro)			873,881.52		873,881.52
Resultados de Ejercicios Anteriores					-190,895.73
Revalúos					0.00
Reservas					0.00
Rectificaciones de Resultados de Ejercicios Anteriores					0.00
Exceso o Insuficiencia en la Actualización de la Hacienda Pública/Patrimonio Neto 2021					0.00
Resultado por Posición Monetaria					0.00
Resultado por Tenencia de Activos no Monetarios					0.00
Hacienda Pública / Patrimonio Neto Final 2021	10,275,051.51	-190,895.73	873,881.52		10,958,037.30
Cambios en la Hacienda Pública / Patrimonio Contribuido Neto 2022	0.00				0.00
Aportaciones	0.00				0.00
Donaciones de Capital	0.00				0.00
Actualización de la Hacienda Pública/Patrimonio	0.00				0.00

MUNICIPIO DE XICOTLÁN PUEBLA

ESTADO DE VARIACIÓN EN LA HACIENDA PÚBLICA  
Del 1 de Enero al 31 de Diciembre de 2022  
(Cifras en pesos)

Variaciones de la Hacienda Pública /	426,156.39	4,067,011.40	4,493,167.79
Patrimonio Generado Neto 2022			
Resultados del Ejercicio		4,940,892.92	4,940,892.92
(Ahorro/Desahorro)			
Resultados de Ejercicios Anteriores	426,156.39	-873,881.52	-447,725.13
Revalúos		0.00	0.00
Reservas		0.00	0.00
Rectificaciones de Resultados de		0.00	0.00
Ejercicios Anteriores			
Cambios en el Exceso o Insuficiencia en			
la Actualización de la Hacienda			
Pública/Patrimonio Neto 2022			
Resultado por Posición Monetaria			0.00
Resultado por Tenencia de Activos no			0.00
Monetarios			
Hacienda Pública / Patrimonio Neto	10,275,051.51	4,940,892.92	15,451,205.09
Final 2022			



PRESIDENCIA MUNICIPAL  
H. AYUNTAMIENTO  
2021 - 2024  
XICOTLÁN, PUEBLA.



TESORERIA MUNICIPAL  
H. AYUNTAMIENTO  
2021 - 2024  
XICOTLÁN, PUEBLA

Bajo protesta de decir verdad declaramos que los Estados Financieros y sus notas,  
son razonablemente correctos y son responsabilidad del emisor.

*[Signature]*  
C. FRANCISCO FLORES HERRERA  
PRESIDENTE MUNICIPAL

*[Signature]*  
C. SANDRA CRISTINA PRIEGO RAMOS  
TESORERA MUNICIPAL



SECRETARIA  
H. AYUNTAMIENTO  
2021 - 2024  
XICOTLÁN, PUEBLA

*[Signature]*  
C. INES CRISOFORO RAMOS  
SECRETARIO GENERAL

## MUNICIPIO DE XICOTLÁN PUEBLA

## ESTADO DE CAMBIOS EN LA SITUACIÓN FINANCIERA

Al 31 de Diciembre de 2022 y 2021

(Cifras en pesos)

	Origen	Aplicación
	-----	-----
ACTIVO	-	3,944,099.56
ACTIVO CIRCULANTE	-	1,119,981.86
EFECTIVO Y EQUIVALENTES	-	1,098,287.84
DERECHOS A RECIBIR EFECTIVO O EQUIVALENTES	-	21,694.02
DERECHOS A RECIBIR BIENES O SERVICIOS INVENTARIOS	-	-
ALMACENES	-	-
ESTIMACIÓN POR PÉRDIDAS O DETERIORO DE ACTIVOS CIRCULANTES	-	-
OTROS ACTIVOS CIRCULANTES	-	-
ACTIVO NO CIRCULANTE	-	2,824,117.70
INVERSIONES FINANCIERAS A LARGO PLAZO	-	-
DERECHOS A RECIBIR EFECTIVO O EQUIVALENTES A LARGO PLAZO	-	-
BIENES INMUEBLES, INFRAESTRUCTURA Y CONSTRUCCIONES EN PROCESO	-	3,014,986.22
BIENES MUEBLES	-	256,856.61
ACTIVOS INTANGIBLES	-	-
DEPRECIACIÓN, DETERIORO Y AMORTIZACIÓN ACUMULADA DE BIENES	447,725.13	-
ACTIVOS DIFERIDOS	-	-
ESTIMACIÓN POR PÉRDIDA O DETERIORO DE ACTIVOS NO CIRCULANTES	-	-
OTROS ACTIVOS NO CIRCULANTES	-	-
PASIVO	-	549,236.43
PASIVO CIRCULANTE	-	549,236.43
CUENTAS POR PAGAR A CORTO PLAZO	-	549,236.43
DOCUMENTOS POR PAGAR A CORTO PLAZO	-	-
PORCIÓN A CORTO PLAZO DE LA DEUDA PÚBLICA A LARGO PLAZO	-	-
TÍTULOS Y VALORES A CORTO PLAZO	-	-
PASIVOS DIFERIDOS A CORTO PLAZO	-	-
FONDOS Y BIENES DE TERCEROS EN GARANTÍA Y/O ADMINISTRACIÓN A CORTO PLAZO	-	-
PROVISIONES A CORTO PLAZO	-	-
OTROS PASIVOS A CORTO PLAZO	-	-
PASIVO NO CIRCULANTE	-	-
CUENTAS POR PAGAR A LARGO PLAZO	-	-
DOCUMENTOS POR PAGAR A LARGO PLAZO	-	-
DEUDA PÚBLICA A LARGO PLAZO	-	-
PASIVOS DIFERIDOS A LARGO PLAZO	-	-
FONDOS Y BIENES DE TERCEROS EN GARANTÍA Y/O ADMINISTRACIÓN A LARGO PLAZO	-	-
PROVISIONES A LARGO PLAZO	-	-
HACIENDA PÚBLICA/PATRIMONIO	4,493,335.99	-

MUNICIPIO DE XICOTLÁN PUEBLA

ESTADO DE CAMBIOS EN LA SITUACIÓN FINANCIERA  
Al 31 de Diciembre de 2022 y 2021  
(Cifras en pesos)

	Origen	Aplicación
HACIENDA PÚBLICA/PATRIMONIO CONTRIBUIDO	-	-
APORTACIONES	-	-
DONACIONES DE CAPITAL	-	-
ACTUALIZACIÓN DE LA HACIENDA PÚBLICA/PATRIMONIO	-	-
HACIENDA PÚBLICA/PATRIMONIO GENERADO	4,493,335.99	-
RESULTADOS DEL EJERCICIO (AHORRO / DESAHORRO)	4,067,179.60	-
RESULTADOS DE EJERCICIOS ANTERIORES	426,156.39	-
REVALÚOS	-	-
RESERVAS	-	-
RECTIFICACIONES DE RESULTADOS DE EJERCICIOS ANTERIORES	-	-
EXCESO O INSUFICIENCIA EN LA ACTUALIZACIÓN DE LA HACIENDA PÚBLICA/PATRIMONIO	-	-
RESULTADO POR POSICIÓN MONETARIA	-	-
RESULTADO POR TENENCIA DE ACTIVOS NO MONETARIOS	-	-

Bajo protesta de decir verdad declaramos que los Estados Financieros y sus notas son razonablemente correctos y son responsabilidad del emisor.



*[Signature]*  
C. FRANCISCO FLORES HERRERA  
PRESIDENTE MUNICIPAL

*[Signature]*

C. SANDRA CRISTINA PRIEGO RAMOS  
TESORERA MUNICIPAL

TESORERIA MUNICIPAL  
H. AYUNTAMIENTO  
2021 - 2024  
XICOTLÁN, PUEBLA

PRESIDENCIA MUNICIPAL  
H. AYUNTAMIENTO  
2021 - 2024  
XICOTLÁN, PUEBLA.



*[Signature]*  
INES CRISOFORO RAMOS  
SECRETARIO GENERAL

SECRETARÍA  
H. AYUNTAMIENTO  
2021 - 2024  
XICOTLÁN, PUEBLA

## MUNICIPIO DE XICOTLÁN PUEBLA

ESTADO DE FLUJOS DE EFECTIVO  
Del 1 de Enero al 31 de Diciembre de 2022 y 2021  
(Cifras en pesos)

Concepto	2022	2021
-----		
FLUJOS DE EFECTIVO DE LAS ACTIVIDADES DE OPERACIÓN		
ORIGEN		
IMPUESTOS	16,901,186.81	12,548,154.95
CUOTAS Y APORTACIONES DE SEGURIDAD SOCIAL	141,980.00	77,493.00
	0.00	0.00
CONTRIBUCIONES DE MEJORAS	0.00	0.00
DERECHOS	97,670.00	44,817.00
PRODUCTOS	10,386.79	0.00
APROVECHAMIENTOS	10,650.00	200.00
INGRESOS POR VENTAS DE BIENES, PRESTACIÓN DE SERVICIOS Y OTROS INGRESOS	0.00	0.00
PARTICIPACIONES, APORTACIONES, CONVENIOS, INCENTIVOS DERIV. DE LA COLAB. FISCAL Y FONDOS DIST. DE APORT	16,640,500.02	12,425,644.95
TRANSFERENCIAS, ASIGNACIONES, SUBSIDIOS Y SUBVENCIONES, Y PENSIONES Y JUBILACIONES	0.00	0.00
OTROS ORÍGENES DE OPERACIÓN	0.00	0.00
APLICACIÓN		
SERVICIOS PERSONALES	8,524,803.41	7,757,731.12
MATERIALES Y SUMINISTROS	3,766,044.00	3,345,974.73
SERVICIOS GENERALES	1,207,654.77	2,122,408.56
TRANSFERENCIAS INTERNAS Y ASIGNACIONES AL SECTOR PÚBLICO	2,921,613.95	1,811,277.38
TRANSFERENCIAS AL RESTO DEL SECTOR PÚBLICO	88,000.00	0.00
SUBSIDIOS Y SUBVENCIONES	0.00	0.00
AYUDAS SOCIALES	552.50	0.00
PENSIONES Y JUBILACIONES	502,428.75	422,772.00
TRANSFERENCIAS A FIDEICOMISOS, MANDATOS Y OTROS ANÁLOGOS	0.00	0.00
TRANSFERENCIAS A LA SEGURIDAD SOCIAL	0.00	0.00
DONATIVOS	0.00	0.00
TRANSFERENCIAS AL EXTERIOR	0.00	0.00
PARTICIPACIONES	0.00	0.00
APORTACIONES	0.00	0.00
CONVENIOS	38,509.44	55,298.45
OTRAS APLICACIONES DE OPERACIÓN	0.00	0.00
FLUJOS NETOS DE EFECTIVO POR ACTIVIDADES DE OPERACIÓN	8,376,383.40	4,790,423.83

MUNICIPIO DE XICOTLÁN PUEBLA

ESTADO DE FLUJOS DE EFECTIVO  
 Del 1 de Enero al 31 de Diciembre de 2022 y 2021  
 (Cifras en pesos)

Concepto	2022	2021
<b>FLUJOS DE EFECTIVO DE LAS ACTIVIDADES DE INVERSIÓN</b>		
ORIGEN		
BIENES INMUEBLES, INFRAESTRUCTURA Y CONSTRUCCIONES EN PROCESO	0.00	0.00
BIENES MUEBLES	0.00	0.00
OTROS ORÍGENES DE INVERSIÓN	0.00	0.00
APLICACIÓN		
BIENES INMUEBLES, INFRAESTRUCTURA Y CONSTRUCCIONES EN PROCESO	6,698,357.60	3,220,198.43
BIENES MUEBLES	6,441,500.99	3,220,198.43
OTRAS APLICACIONES DE INVERSIÓN	256,856.61	0.00
FLUJOS NETOS DE EFECTIVO POR ACTIVIDADES DE INVERSIÓN	0.00	0.00
	-6,698,357.60	-3,220,198.43
<b>FLUJOS DE EFECTIVO DE LAS ACTIVIDADES DE FINANCIAMIENTO</b>		
ORIGEN		
ENDEUDAMIENTO NETO	341,447.80	89,486.80
INTERNO	0.00	0.00
EXTERNO	0.00	0.00
OTROS ORÍGENES DE FINANCIAMIENTO	0.00	0.00
APLICACIÓN		
SERVICIOS DE LA DEUDA	341,447.80	89,486.80
INTERNO	921,185.76	720,126.42
EXTERNO	0.00	0.00
OTRAS APLICACIONES DE FINANCIAMIENTO	0.00	0.00
FLUJOS NETOS DE EFECTIVO POR ACTIVIDADES DE FINANCIAMIENTO	921,185.76	720,126.42
	-579,737.96	-630,639.62

MUNICIPIO DE XICOTLÁN PUEBLA

ESTADO DE FLUJOS DE EFECTIVO  
Del 1 de Enero al 31 de Diciembre de 2022 y 2021  
(Cifras en pesos)

Concepto	2022	2021
Incremento/Disminución Neta en el Efectivo y Equivalentes al Efectivo	1,098,287.84	939,585.78
Efectivo y Equivalentes al Efectivo al Inicio del Ejercicio	1,170,876.15	231,290.37
Efectivo y Equivalentes al Efectivo al Final del Ejercicio	2,269,163.99	1,170,876.15

Bajo protesta de decir verdad declaramos que los Estados Financieros y sus notas, son razonablemente correctos y son responsabilidad del emisor.



PRESIDENCIA MUNICIPAL  
H. AYUNTAMIENTO  
2021 - 2024  
XICOTLÁN, PUEBLA.

C. FRANCISCO FLORES HERRERA  
PRESIDENTE MUNICIPAL

C. SANDRA CRISTINA PRIEGO RAMOS  
TESORERA MUNICIPAL



TESORERIA MUNICIPAL  
H. AYUNTAMIENTO  
2021 - 2024  
XICOTLAN, PUEBLA



SECRETARÍA  
H. AYUNTAMIENTO  
2021 - 2024  
XICOTLÁN, PUEBLA

C. INES CRISOFORO RAMOS  
SECRETARIO GENERAL

MUNICIPIO DE XICOTLÁN PUEBLA  
INFORME SOBRE PASIVOS CONTINGENTES  
Al 31 de Diciembre de 2022

Bajo protesta de decir verdad declaramos que los Estados Financieros y sus notas,  
son razonablemente correctos y son responsabilidad del emisor.



**PRESIDENCIA MUNICIPAL  
H. AYUNTAMIENTO  
2021 - 2024  
XICOTLÁN, PUEBLA.**

C. FRANCISCO FLORES HERRERA  
PRESIDENTE MUNICIPAL

C. SANDRA CRISTINA PRIEGO RAMOS  
TESORERA MUNICIPAL



**TESORERIA MUNICIPAL  
H. AYUNTAMIENTO  
2021 - 2024  
XICOTLÁN, PUEBLA**



**SECRETARÍA  
H. AYUNTAMIENTO  
2021 - 2024  
XICOTLÁN, PUEBLA**

INES CRISOFORO RAMOS  
SECRETARIO GENERAL

## MUNICIPIO DE XICOTLÁN PUEBLA

ESTADO ANALÍTICO DEL ACTIVO  
Del 1 de Enero al 31 de Diciembre de 2022  
(Cifras en pesos)

Concepto	Saldo Inicial 1	Cargos del periodo 2	Abonos del periodo 3	Saldo final 4=(1+2-3)	Variación del periodo 5=(4-1)
ACTIVO	11,851,670.58	46,757,052.99	42,812,953.43	15,795,770.14	3,944,099.56
ACTIVO CIRCULANTE	1,912,514.14	40,058,695.39	38,938,713.53	3,032,496.00	1,119,981.86
EFFECTIVO Y EQUIVALENTES	1,170,876.15	17,242,634.61	16,144,346.77	2,269,163.99	1,098,287.84
DERECHOS A RECIBIR EFECTIVO O EQUIVALENTES	544,846.24	19,263,903.61	19,242,209.59	566,540.26	21,694.02
DERECHOS A RECIBIR BIENES O SERVICIOS	196,791.75	3,552,157.17	3,552,157.17	196,791.75	0.00
INVENTARIOS	0.00	0.00	0.00	0.00	0.00
ALMACENES	0.00	0.00	0.00	0.00	0.00
ESTIMACIÓN POR PÉRDIDAS O DETERIORO DE ACTIVOS CIRCULANTES	0.00	0.00	0.00	0.00	0.00
OTROS ACTIVOS CIRCULANTES	0.00	0.00	0.00	0.00	0.00
ACTIVO NO CIRCULANTE	9,939,156.44	6,698,357.60	3,874,239.90	12,763,274.14	2,824,117.70
INVERSIONES FINANCIERAS A LARGO PLAZO	0.00	0.00	0.00	0.00	0.00
DERECHOS A RECIBIR EFECTIVO O EQUIVALENTES A LARGO PLAZO	0.00	0.00	0.00	0.00	0.00
BIENES INMUEBLES, INFRAESTRUCTURA Y CONSTRUCCIONES EN PROCESO	8,323,419.14	6,441,500.99	3,426,514.77	11,338,405.36	3,014,986.22
BIENES MUEBLES	3,361,805.33	256,856.61	0.00	3,618,661.94	256,856.61
ACTIVOS INTANGIBLES	58,000.00	0.00	0.00	58,000.00	0.00
DEPRECIACIÓN, DETERIORO Y AMORTIZACIÓN ACUMULADA DE BIENES	-1,804,068.03	0.00	447,725.13	-2,251,793.16	-447,725.13
ACTIVOS DIFERIDOS	0.00	0.00	0.00	0.00	0.00
ESTIMACIÓN POR PÉRDIDA O DETERIORO DE ACTIVOS NO CIRCULANTES	0.00	0.00	0.00	0.00	0.00
OTROS ACTIVOS NO CIRCULANTES	0.00	0.00	0.00	0.00	0.00

Bajo protesta de decir verdad declaramos que los Estados Financieros y sus notas, son razonablemente correctos y son responsabilidad del emisor.

MUNICIPIO DE XICOTLÁN PUEBLA

ESTADO ANALÍTICO DEL ACTIVO  
Del 1 de Enero al 31 de Diciembre de 2022  
(Cifras en pesos)



**PRESENCIA MUNICIPAL  
H. AYUNTAMIENTO  
2021 - 2024  
XICOTLÁN, PUEBLA.**

C. FRANCISCO FLORES HERRERA  
PRESIDENTE MUNICIPAL

C. SANDRA CRISTINA PRIEGO RAMOS  
TESORERA MUNICIPAL



**TESORERIA MUNICIPAL  
H. AYUNTAMIENTO  
2021 - 2024  
XICOTLAN, PUEBLA**



INES CRISOFORO RAMOS  
SECRETARIO GENERAL


**SECRETARÍA  
H. AYUNTAMIENTO  
2021 - 2024  
XICOTLÁN, PUEBLA**

MUNICIPIO DE XICOTLÁN PUEBLA

ESTADO ANALÍTICO DE LA DEUDA Y OTROS PASIVOS  
Del 1 de Enero al 31 de Diciembre de 2022  
(Cifras en pesos)

DENOMINACIÓN DE LAS DEUDAS	Moneda de Contratación	Institución o País Acreedor	Saldo Inicial del Periodo	Saldo Final del Periodo
<b>DEUDA PÚBLICA</b>				
CORTO PLAZO				
<b>DEUDA INTERNA</b>				
Instituciones de Crédito			0.00	0.00
Títulos y Valores			0.00	0.00
Arrendamientos financieros			0.00	0.00
<b>DEUDA EXTERNA</b>				
Organismos Financieros Internacionales			0.00	0.00
Deuda Bilateral			0.00	0.00
Títulos y Valores			0.00	0.00
Arrendamientos Financieros			0.00	0.00
<b>SUBTOTAL CORTO PLAZO</b>			<b>0.00</b>	<b>0.00</b>
LARGO PLAZO				
<b>DEUDA INTERNA</b>				
Instituciones de Crédito			0.00	0.00
Títulos y Valores			0.00	0.00
Arrendamientos financieros			0.00	0.00
<b>DEUDA EXTERNA</b>				
Organismos Financieros Internacionales			0.00	0.00
Deuda Bilateral			0.00	0.00
Títulos y Valores			0.00	0.00
Arrendamientos Financieros			0.00	0.00
<b>SUBTOTAL LARGO PLAZO</b>			<b>0.00</b>	<b>0.00</b>
<b>OTROS PASIVOS</b>			<b>893,633.28</b>	<b>344,396.85</b>
<b>TOTAL DEUDA Y OTROS PASIVOS</b>			<b>893,633.28</b>	<b>344,396.85</b>


Bajo protesta de decir verdad declaramos que los Estados Financieros y sus notas son razonablemente correctos y son responsabilidad del emisor.

  
**PRESIDENCIA MUNICIPAL  
H. AYUNTAMIENTO  
2021 - 2024  
XICOTLÁN, PUEBLA.**

  
C. FRANCISCO FLORES HERRERA  
PRESIDENTE MUNICIPAL

  
C. SANDRA CRISTINA PRIEGO RAMOS  
TESORERA MUNICIPAL

  
**TESORERIA MUNICIPAL  
H. AYUNTAMIENTO  
2021 - 2024  
XICOTLÁN, PUEBLA**

  
C. INES CRISOFORO RAMOS  
SECRETARIO GENERAL

**SECRETARÍA  
H. AYUNTAMIENTO  
2021 - 2024  
XICOTLÁN, PUEBLA**



MUNICIPIO DE XICOTLÁN PUEBLA

ESTADO ANALÍTICO DE INGRESOS

Del 1 de Enero al 31 de Diciembre de 2022  
(Cifras en pesos)

Estado Analítico de Ingresos Por Fuente de Financiamiento	Ingreso Estimado (1)	Ampliaciones/ Reducciones (2)	Ingreso Modificado (3=1+2)	Ingreso Devengado (4)	Ingreso Recaudado (5)	Diferencia (6=5-1)
INGRESOS DEL PODER EJECUTIVO FEDERAL O ESTATAL Y DE LOS MUNICIPIOS	11,976,956.00	4,829,855.71	16,806,811.71	16,806,811.71	16,801,186.81	4,924,230.81
IMPUESTOS	152,424.00	-10,444.00	141,980.00	141,980.00	141,980.00	-10,444.00
CUOTAS Y APORTACIONES DE SEGURIDAD SOCIAL	0.00	0.00	0.00	0.00	0.00	0.00
CONTRIBUCIONES DE MEJORAS	0.00	0.00	0.00	0.00	0.00	0.00
DERECHOS	76,232.00	21,458.00	97,670.00	97,670.00	97,670.00	21,458.00
PRODUCTOS	17,588.00	-7,201.21	10,386.79	10,386.79	10,386.79	-7,201.21
APROVECHAMIENTOS	14,069.00	-3,419.00	10,650.00	10,650.00	10,650.00	-3,419.00
PARTICIPACIONES, APORTACIONES, CONVENIOS, INCENTIVOS DERIV. DE LA COLAB. FISCAL Y FONDOS DIST. DE APORT	11,716,663.00	4,929,461.92	16,646,124.92	16,646,124.92	16,640,500.02	4,923,637.02
TRANSFERENCIAS, ASIGNACIONES, SUBSIDIOS Y SUBVENCIONES, Y PENSIONES Y JUBILACIONES	0.00	0.00	0.00	0.00	0.00	0.00
INGRESOS DE LOS ENTES PÚBLICOS DE LOS PODERES LEGISLATIVO Y JUDICIAL, DE LOS ÓRGANOS AUTÓNOMOS Y DEL SECTOR PARAESTATAL O PARAMUNICIPAL, ASÍ COMO DE LAS EMPRESAS PRODUCTIVAS DEL ESTADO	0.00	0.00	0.00	0.00	0.00	0.00
CUOTAS Y APORTACIONES DE SEGURIDAD SOCIAL	0.00	0.00	0.00	0.00	0.00	0.00
PRODUCTOS	0.00	0.00	0.00	0.00	0.00	0.00
INGRESOS POR VENTAS DE BIENES, PRESTACIÓN DE SERVICIOS Y OTROS INGRESOS	0.00	0.00	0.00	0.00	0.00	0.00
TRANSFERENCIAS, ASIGNACIONES, SUBSIDIOS Y SUBVENCIONES, Y PENSIONES Y JUBILACIONES	0.00	0.00	0.00	0.00	0.00	0.00

MUNICIPIO DE XICOTLÁN PUEBLA

ESTADO ANALÍTICO DE INGRESOS

Del 1 de Enero al 31 de Diciembre de 2022  
(Cifras en pesos)

Estado Analítico de Ingresos per Fuente de Financiamiento	Ingreso Estimado (1)	Ampliaciones/ Reducciones (2)	Ingreso Modificado (3=1+2)	Ingreso Devengado (4)	Ingreso Recaudado (5)	Diferencia (6=5-1)
INGRESOS DERIVADOS DE FINANCIAMIENTO	0.00	0.00	0.00	0.00	0.00	0.00
INGRESOS DERIVADOS DE FINANCIAMIENTOS	0.00	0.00	0.00	0.00	0.00	0.00
TOTAL	11,876,956.00	4,929,855.71	16,806,811.71	16,806,811.71	16,801,486.81	5,324,924.91
					Ingresos Excedentes	4,924,230.91



PRESIDENCIA MUNICIPAL  
H. AYUNTAMIENTO  
2021 - 2024  
XICOTLAN, PUEBLA.

C. FRANCISCO FIERES HERRERA  
PRESIDENTE MUNICIPAL

C. SANDRA CRISTINA PRIEGO RAMOS  
TESORERA MUNICIPAL



TESORERIA MUNICIPAL  
H. AYUNTAMIENTO  
2021 - 2024  
XICOTLAN, PUEBLA

C. INES CRISOFORO RAMOS  
SECRETARIO GENERAL



SECRETARIA  
H. AYUNTAMIENTO  
2021 - 2024  
XICOTLAN, PUEBLA

Bajo protesta de decir verdad declaramos que los Estados Financieros y sus notas,  
son razonablemente correctos y son responsabilidad del emisor.

MUNICIPIO DE XICOTLÁN PUEBLA

ESTADO ANALÍTICO DEL EJERCICIO DEL PRESUPUESTO DE EGRESOS  
 CLASIFICACIÓN ADMINISTRATIVA  
 Del 1 de Enero al 31 de Diciembre de 2022  
 (Cifras en pesos)

Concepto	Egreso Aprobado (1)	Ampliaciones/Reducciones (2)	Egreso Modificado (3=1+2)	Egreso Devengado (4)	Egreso Pagado (5)	Subejercicio (6=3-4)
3 SECTOR PUBLICO MUNICIPAL	11,976,956.00	3,278,377.77	15,255,333.77	15,237,761.62	15,223,161.01	17,572.15
3.1 SECTOR PUBLICO NO FINANCIERO	11,976,956.00	3,278,377.77	15,255,333.77	15,237,761.62	15,223,161.01	17,572.15
3.1.1 GOBIERNO GENERAL MUNICIPAL	11,976,956.00	3,278,377.77	15,255,333.77	15,237,761.62	15,223,161.01	17,572.15
3.1.1.1 GOBIERNO MUNICIPAL	11,976,956.00	3,278,377.77	15,255,333.77	15,237,761.62	15,223,161.01	17,572.15
3.1.1.1.1 ORGANO EJECUTIVO MUNICIPAL (AYUNTAMIENTO)	11,976,956.00	3,278,377.77	15,255,333.77	15,237,761.62	15,223,161.01	17,572.15
3.1.1.1.1.198 XICOTLÁN PUEBLA	11,976,956.00	3,278,377.77	15,255,333.77	15,237,761.62	15,223,161.01	17,572.15
000 RAMO GENERAL	0.00	0.00	0.00	0.00	0.00	0.00
01 PRESIDENCIA MUNICIPAL	0.00	0.00	0.00	0.00	0.00	0.00
02 TESORERIA	6,890,549.56	405,795.22	7,296,344.78	7,278,772.63	6,851,356.52	17,572.15
03 RECURSOS HUMANOS	0.00	0.00	0.00	0.00	0.00	0.00
04 RECURSOS MATERIALES	0.00	0.00	0.00	0.00	0.00	0.00
05 FOLICIA	922,972.92	-898,665.08	24,307.84	24,307.84	253,407.84	0.00
06 COMUNIDADES	0.00	0.00	0.00	0.00	0.00	0.00
07 DIF	619,430.52	-391,009.16	228,421.36	228,421.36	412,136.86	0.00
08 OBRAS PUBLICAS	3,362,803.00	4,148,456.79	7,511,259.79	7,511,259.79	7,511,259.79	0.00
09 RESIDURIAS	0.00	0.00	0.00	0.00	0.00	0.00
10 JUNTAS AUXILIARES	181,200.00	13,800.00	195,000.00	195,000.00	195,000.00	0.00
11 RANCHERIAS	0.00	0.00	0.00	0.00	0.00	0.00
12 DIRECCION DE OBRAS Y SERVICIOS	0.00	0.00	0.00	0.00	0.00	0.00
13 ATENCION CIUDADANA	0.00	0.00	0.00	0.00	0.00	0.00
14 CASA DE CULTURA	0.00	0.00	0.00	0.00	0.00	0.00
15 BIBLIOTECA MUNICIPAL	0.00	0.00	0.00	0.00	0.00	0.00
16 JURIDICO	0.00	0.00	0.00	0.00	0.00	0.00
17 FIDELIAL	0.00	0.00	0.00	0.00	0.00	0.00
18 CONTABILIDAD	0.00	0.00	0.00	0.00	0.00	0.00
19 COMUNICACION SOCIAL	0.00	0.00	0.00	0.00	0.00	0.00
20 INFORMATICA	0.00	0.00	0.00	0.00	0.00	0.00
21 REGISTRO CIVIL	0.00	0.00	0.00	0.00	0.00	0.00
22 CONTRALORIA	0.00	0.00	0.00	0.00	0.00	0.00
23 SECRETARIA GENERAL	0.00	0.00	0.00	0.00	0.00	0.00
24 INSTANCIA MUNICIPAL DE LA MUJER	0.00	0.00	0.00	0.00	0.00	0.00
25 CENTRO COMUNITARIO DE APRENDIZAJE	0.00	0.00	0.00	0.00	0.00	0.00
26 COMUNIDADES	0.00	0.00	0.00	0.00	0.00	0.00
TOTAL DEL GASTO	11,976,956.00	3,278,377.77	15,255,333.77	15,237,761.62	15,223,161.01	17,572.15

Bajo protesta de decir verdad declaramos que los Estados Financieros y sus notas,

MUNICIPIO DE XICOTLÁN PUEBLA

ESTADO ANALÍTICO DEL EJERCICIO DEL PRESUPUESTO DE EGRESOS  
CLASIFICACIÓN ADMINISTRATIVA  
Del 1 de Enero al 31 de Diciembre de 2022  
(Cifras en pesos)



son razonablemente correctos y son responsabilidad del emisor.

PRESIDENCIA MUNICIPAL  
H. AYUNTAMIENTO  
2021 - 2024  
XICOTLAN, PUEBLA

C. FRANCISCO FLORES HERRERA  
PRESIDENTE MUNICIPAL

C. SAÑERA CRISÓSTOM PRIEGO RAMOS  
TESORERA MUNICIPAL



C. INES CRISOFORO RAMOS  
SECRETARÍA GENERAL

SECRETARÍA  
H. AYUNTAMIENTO  
2021 - 2024  
XICOTLAN, PUEBLA

TESORERÍA MUNICIPAL  
H. AYUNTAMIENTO  
2021 - 2024  
XICOTLAN, PUEBLA

MUNICIPIO DE XICOTLÁN PUEBLA

ESTADO ANALÍTICO DEL EJERCICIO DEL PRESUPUESTO DE EGRESOS  
 CLASIFICACIÓN ECONÓMICA (POR TIPO DE GASTO)  
 Del 1 de Enero al 31 de Diciembre de 2022  
 (Cifras en pesos)

Concepto	Egreso Aprobado (1)	Ampliaciones/Reducciones (2)	Egreso Modificado (3=1+2)	Egreso Devengado (4)	Egreso Pagado (5)	Subejercicio (6=3-4)
1 GASTO CORRIENTE	9,041,874.04	-487,411.11	8,554,462.93	8,536,890.78	8,524,803.41	17,572.15
2 GASTO DE CAPITAL	2,935,081.96	3,765,788.88	6,700,870.84	6,700,870.84	6,698,357.60	0.00
3 AMORTIZACIÓN DE LA DEUDA Y DISMINUCIÓN DE PASIVOS	0.00	0.00	0.00	0.00	0.00	0.00
4 PENSIONES Y JUBILACIONES	0.00	0.00	0.00	0.00	0.00	0.00
5 PARTICIPACIONES	0.00	0.00	0.00	0.00	0.00	0.00
<b>TOTAL DEL GASTO</b>	<b>11,976,956.00</b>	<b>3,278,377.77</b>	<b>15,255,333.77</b>	<b>15,237,761.62</b>	<b>15,223,161.01</b>	<b>17,572.15</b>



PRESIDENCIA MUNICIPAL  
 H. AYUNTAMIENTO  
 2021 - 2024  
 XICOTLÁN, PUEBLA

*[Signature]*  
 C. FRANCISCO FLORES HERRERA  
 PRESIDENTE MUNICIPAL



TESORERIA MUNICIPAL  
 H. AYUNTAMIENTO  
 2021 - 2024  
 XICOTLÁN, PUEBLA

*[Signature]*  
 C. INES CRISOFORO RAMOS  
 SECRETARIO GENERAL

Bajo protesta de decir verdad declaramos que los Estados Financieros y sus notas, son razonablemente correctos y son responsabilidad del emisor.

MUNICIPIO DE XICOTLÁN PUEBLA

ESTADO ANALÍTICO DEL EJERCICIO DEL PRESUPUESTO DE EGRESOS  
 CLASIFICACIÓN POR OBJETO DEL GASTO (CAPÍTULO Y CONCEPTO)  
 Del 1 de Enero al 31 de Diciembre de 2022  
 (Cifras en pesos)

Concepto	Egreso Aprobado (1)	Ampliaciones/Reducciones (2)	Egreso Modificado (3=1+2)	Egreso Devengado (4)	Egreso Pagado (5)	Subejercicio (6=3-4)
1 SERVICIOS PERSONALES	3,657,391.99	108,652.01	3,766,044.00	3,766,044.00	3,766,044.00	0.00
1.1 REMUNERACIONES AL PERSONAL DE CARÁCTER PERMANENTE	3,292,420.83	329,203.17	3,621,624.00	3,621,624.00	3,621,624.00	0.00
1.2 REMUNERACIONES AL PERSONAL DE CARÁCTER TRANSITORIO	0.00	0.00	0.00	0.00	0.00	0.00
1.3 REMUNERACIONES ADICIONALES Y ESPECIALES	226,271.15	-81,831.16	144,420.00	144,420.00	144,420.00	0.00
1.4 SEGURIDAD SOCIAL	0.00	0.00	0.00	0.00	0.00	0.00
1.5 OTRAS PRESTACIONES SOCIALES Y ECONÓMICAS	0.00	0.00	0.00	0.00	0.00	0.00
1.6 PREVISIONES	138,700.00	-138,700.00	0.00	0.00	0.00	0.00
1.7 PAGO DE ESTÍMULOS A LAS Y LOS SERVIDORES PÚBLICOS	0.00	0.00	0.00	0.00	0.00	0.00
2 MATERIALES Y SUMINISTROS	1,237,267.10	-29,701.83	1,207,665.27	1,207,665.27	1,207,664.77	0.00
2.1 MATERIALES DE ADMINISTRACIÓN, EMISIÓN DE DOCUMENTOS Y ARTICULOS OFICIALES	103,820.36	31,093.55	135,013.91	135,013.91	135,013.91	0.00
2.2 ALIMENTOS Y UTENSILIOS	124,803.44	42,525.78	167,329.22	167,329.22	167,328.72	0.00
2.3 MATERIAS PRIMAS Y MATERIALES DE PRODUCCIÓN Y COMERCIALIZACIÓN	0.00	76,500.10	76,500.10	76,500.10	76,500.10	0.00
2.4 MATERIALES Y ARTICULOS DE CONSTRUCCIÓN Y DE REPARACIÓN	74,170.46	29,954.27	104,124.73	104,124.73	104,114.73	0.00
2.5 PRODUCTOS QUÍMICOS, FARMACÉUTICOS Y DE LABORATORIO	32,370.00	56,032.70	88,402.70	88,402.70	88,402.70	0.00
2.6 COMBUSTIBLES, LUBRICANTES Y ADITIVOS	652,355.80	-211,799.12	440,556.68	440,556.68	440,556.68	0.00
2.7 VESTUARIO, BLANCOS, FRENIDAS DE PROTECCIÓN Y ARTICULOS DEPORTIVOS	20,000.00	9,630.44	29,630.44	29,630.44	29,630.44	0.00
2.8 MATERIALES Y SUMINISTROS PARA SEGURIDAD PÚBLICA	51,875.04	-51,875.04	0.00	0.00	0.00	0.00
2.9 HERRAMIENTAS, REFACCIONES Y ACCESORIOS MENORES	177,872.00	-11,764.51	166,107.49	166,107.49	166,107.49	0.00
3 SERVICIOS GENERALES	3,273,661.63	-319,885.42	2,953,776.21	2,936,204.06	2,921,613.95	17,572.15
3.1 SERVICIOS BÁSICOS	538,211.28	797,606.94	1,335,818.22	1,335,818.22	1,335,818.22	0.00
3.2 SERVICIOS DE ARRENDAMIENTO	342,000.00	-325,180.00	16,820.00	16,820.00	16,820.00	0.00
3.3 SERVICIOS PROFESIONALES, CIENTÍFICOS, TÉCNICOS Y OTROS SERVICIOS	847,793.95	-191,904.75	655,889.20	655,889.20	655,889.20	0.00
3.4 SERVICIOS FINANCIEROS, BANCARIOS Y	18,491.40	-8,515.40	9,976.00	9,976.00	9,976.00	0.00

MUNICIPIO DE XICOTLÁN PUEBLA

ESTADO ANALÍTICO DEL EJERCICIO DEL PRESUPUESTO DE EGRESOS  
 CLASIFICACIÓN POR OBJETO DEL GASTO (CAPÍTULO Y CONCEPTO)  
 Del 1 de Enero al 31 de Diciembre de 2022  
 (Cifras en pesos)

Concepto	Egreso Aprobado (1)	Ampliaciones/Reducciones (2)	Egreso Modificado (3=1+2)	Egreso Derengado (4)	Egreso Pagado (5)	Subejercicio (6=3-4)
COMERCIALES						
3.5 SERVICIOS DE INSTALACIÓN, REPARACIÓN, MANTENIMIENTO Y CONSERVACIÓN	803,298.16	-570,827.88	232,470.28	232,470.28	232,470.28	0.00
3.6 SERVICIOS DE COMUNICACIÓN SOCIAL Y PUBLICIDAD	65,161.56	-61,667.64	3,493.92	3,493.92	3,493.92	0.00
3.7 SERVICIOS DE TRASLADO Y VIÁTICOS	57,888.68	26,062.90	83,951.58	83,951.58	83,994.59	0.00
3.8 SERVICIOS OFICIALES	537,291.60	-107,781.69	429,509.91	411,937.76	411,915.76	17,572.15
3.9 OTROS SERVICIOS GENERALES	63,525.00	132,322.10	195,847.10	185,847.10	171,835.98	0.00
4 TRANSFERENCIAS, ASIGNACIONES, SUBSIDIOS Y OTRAS AYUDAS	811,645.92	-220,664.67	590,981.25	590,981.25	590,981.25	0.00
4.1 TRANSFERENCIAS INTERNAS Y ASIGNACIONES AL SECTOR PÚBLICO	0.00	88,000.00	88,000.00	88,000.00	88,000.00	0.00
4.2 TRANSFERENCIAS AL RESTO DEL SECTOR PÚBLICO	0.00	0.00	0.00	0.00	0.00	0.00
4.3 SUBSIDIOS Y SUBVENCIONES	0.00	552.50	552.50	552.50	552.50	0.00
4.4 AYUDAS SOCIALES	811,645.92	-309,217.17	502,428.75	502,428.75	502,428.75	0.00
4.5 PENSIONES Y JUBILACIONES	0.00	0.00	0.00	0.00	0.00	0.00
4.6 TRANSFERENCIAS A FIDEICOMISOS, MANDATOS Y OTROS ANALÓGOS	0.00	0.00	0.00	0.00	0.00	0.00
4.7 TRANSFERENCIAS A LA SEGURIDAD SOCIAL	0.00	0.00	0.00	0.00	0.00	0.00
4.8 DONATIVOS	0.00	0.00	0.00	0.00	0.00	0.00
4.9 TRANSFERENCIAS AL EXTERIOR	0.00	0.00	0.00	0.00	0.00	0.00
5 BIENES MUEBLES, INMUEBLES E INTANGIBLES	52,278.96	204,577.65	256,856.61	256,856.61	256,856.61	0.00
5.1 MOBILIARIO Y EQUIPO DE ADMINISTRACIÓN	30,279.96	28,513.64	58,793.60	58,793.60	58,793.60	0.00
5.2 MOBILIARIO Y EQUIPO EDUCACIONAL Y RECREATIVO	0.00	0.00	0.00	0.00	0.00	0.00
5.3 EQUIPO E INSTRUMENTAL MÉDICO Y DE LABORATORIO	0.00	0.00	0.00	0.00	0.00	0.00
5.4 VEHÍCULOS Y EQUIPO DE TRANSPORTE	21,999.00	-21,999.00	0.00	0.00	0.00	0.00
5.5 EQUIPO DE DEFENSA Y SEGURIDAD	0.00	0.00	0.00	0.00	0.00	0.00
5.6 MAQUINARIA, OTROS EQUIPOS Y HERRAMIENTAS	0.00	198,063.01	198,063.01	198,063.01	198,063.01	0.00
5.7 ACTIVOS BIOLÓGICOS	0.00	0.00	0.00	0.00	0.00	0.00
5.8 BIENES INMUEBLES	0.00	0.00	0.00	0.00	0.00	0.00
5.9 ACTIVOS INTANGIBLES	0.00	0.00	0.00	0.00	0.00	0.00
6 INVERSIÓN PÚBLICA	2,882,803.00	3,558,697.99	6,441,500.99	6,441,500.99	6,441,500.99	0.00

MUNICIPIO DE XICOTLÁN PUEBLA

ESTADO ANALÍTICO DEL EJERCICIO DEL PRESUPUESTO DE EGRESOS  
 CLASIFICACIÓN POR OBJETO DEL GASTO (CAPÍTULO Y CONCEPTO)  
 Del 1 de Enero al 31 de Diciembre de 2022  
 (Cifras en pesos)

Concepto	Egreso Aprobado (1)	Ampliaciones/ Reducciones (2)	Egreso Modificado (3=1+2)	Egreso Devengado (4)	Egreso Pagado (5)	Subejercicio (6=3-4)
6.1 OBRA PÚBLICA EN BIENES DE DOMINIO PÚBLICO	2,982,803.00	3,588,697.99	6,441,500.99	6,441,500.99	6,441,500.99	0.00
6.2 OBRA PÚBLICA	0.00	0.00	0.00	0.00	0.00	0.00
6.3 PROYECTOS PRODUCTIVOS Y ACCIONES DE FOMENTO	0.00	0.00	0.00	0.00	0.00	0.00
7 INVERSIONES FINANCIERAS Y OTRAS PROVISIONES	0.00	0.00	0.00	0.00	0.00	0.00
7.1 INVERSIONES PARA EL FOMENTO DE ACTIVIDADES PRODUCTIVAS	0.00	0.00	0.00	0.00	0.00	0.00
7.2 ACCIONES Y PARTICIPACIONES DE CAPITAL	0.00	0.00	0.00	0.00	0.00	0.00
7.3 COMPRA DE TÍTULOS Y VALORES	0.00	0.00	0.00	0.00	0.00	0.00
7.4 CONCESION DE PRÉSTAMOS	0.00	0.00	0.00	0.00	0.00	0.00
7.5 INVERSIONES EN FIDEICOMISOS, MANDATOS Y OTROS ANALOGOS	0.00	0.00	0.00	0.00	0.00	0.00
7.6 OTRAS INVERSIONES FINANCIERAS	0.00	0.00	0.00	0.00	0.00	0.00
7.9 PROVISIONES PARA CONTINGENCIAS Y OTRAS EROGACIONES ESPECIALES	0.00	0.00	0.00	0.00	0.00	0.00
8 PARTICIPACIONES Y APORTACIONES	61,807.40	-23,297.96	38,509.44	38,509.44	38,509.44	0.00
8.1 PARTICIPACIONES	0.00	0.00	0.00	0.00	0.00	0.00
8.3 APORTACIONES	0.00	0.00	0.00	0.00	0.00	0.00
8.5 CONVENIOS	61,807.40	-23,297.96	38,509.44	38,509.44	38,509.44	0.00
9 DEUDA PÚBLICA	0.00	0.00	0.00	0.00	0.00	0.00
9.1 AMORTIZACIÓN DE LA DEUDA PÚBLICA	0.00	0.00	0.00	0.00	0.00	0.00
9.2 INTERESES DE LA DEUDA PÚBLICA	0.00	0.00	0.00	0.00	0.00	0.00
9.3 COMISIONES DE LA DEUDA PÚBLICA	0.00	0.00	0.00	0.00	0.00	0.00
9.4 GASTOS DE LA DEUDA PÚBLICA	0.00	0.00	0.00	0.00	0.00	0.00
9.5 COSTO POR COBERTURAS	0.00	0.00	0.00	0.00	0.00	0.00
9.6 APOYOS FINANCIEROS	0.00	0.00	0.00	0.00	0.00	0.00
9.9 ADEUDOS DE EJERCICIOS FISCALES ANTERIORES (ADEFFAS)	0.00	0.00	0.00	0.00	0.00	0.00
TOTAL DEL GASTO	11,976,956.00	3,278,377.77	15,255,333.77	15,237,761.62	15,223,161.01	17,572.15

MUNICIPIO DE XICOTLÁN PUEBLA

ESTADO ANALÍTICO DEL EJERCICIO DEL PRESUPUESTO DE EGRESOS  
CLASIFICACIÓN POR OBJETO DEL GASTO (CAPÍTULO Y CONCEPTO)

Del 1 de Enero al 31 de Diciembre de 2022  
(Cifras en pesos)



PRESIDENCIA MUNICIPAL  
H. AYUNTAMIENTO  
2021 - 2024  
XICOTLÁN, PUEBLA

Bajo protesta de decir verdad declaramos que los Estados Financieros y sus notas,  
son razonablemente correctos y son responsabilidad del emisor.

C. FRANCISCO FLORES-HERRERA  
PRESIDENTE MUNICIPAL

C. SANDRA CRISTINA PRIEGO RAMOS  
TESORERA MUNICIPAL



TESORERIA MUNICIPAL  
H. AYUNTAMIENTO  
2021 - 2024  
XICOTLÁN, PUEBLA



SECRETARÍA  
H. AYUNTAMIENTO  
2021 - 2024  
XICOTLÁN, PUEBLA

C. INES CRISOFORO RAMOS  
SECRETARIO GENERAL

MUNICIPIO DE XICOTLÁN PUEBLA

ESTADO ANALÍTICO DEL EJERCICIO DEL PRESUPUESTO DE EGRESOS  
 CLASIFICACIÓN FUNCIONAL (FINALIDAD Y FUNCIÓN)  
 Del 1 de Enero al 31 de Diciembre de 2022  
 (Cifras en pesos)

Concepto	Egreso Aprobado (1)	Ampliaciones/Reducciones (2)	Egreso Modificado (3=1+2)	Egreso Devengado (4)	Egreso Pagado (5)	Subejercicio (6=3-4)
1 GOBIERNO	6,261,523.00	715,896.60	6,977,421.60	5,977,421.60	6,550,627.49	0.00
1.1 LEGISLACION	0.00	0.00	0.00	0.00	0.00	0.00
1.2 JUSTICIA	0.00	0.00	0.00	0.00	0.00	0.00
1.3 COORDINACION DE LA POLITICA DE GOBIERNO	0.00	0.00	0.00	0.00	0.00	0.00
1.4 RELACIONES EXTERIORES	0.00	0.00	0.00	0.00	0.00	0.00
1.5 ASUNTOS FINANCIEROS Y HACENDARIOS	6,261,523.00	715,896.60	6,977,421.60	6,977,421.60	6,550,627.49	0.00
1.6 SEGURIDAD NACIONAL	0.00	0.00	0.00	0.00	0.00	0.00
1.7 ASUNTOS DE ORDEN PUBLICO Y DE SEGURIDAD INTERIOR	0.00	0.00	0.00	0.00	0.00	0.00
1.8 OTROS SERVICIOS GENERALES	0.00	0.00	0.00	0.00	0.00	0.00
2 DESARROLLO SOCIAL	5,715,433.00	2,562,479.17	8,277,912.17	8,260,340.02	8,673,133.52	17,572.15
2.1 PROTECCION AMBIENTAL	0.00	0.00	0.00	0.00	0.00	0.00
2.2 VIVIENDA Y SERVICIOS A LA COMUNIDAD	4,285,775.92	3,128,712.11	7,414,488.03	7,414,488.03	7,643,588.03	0.00
2.3 SALUD	0.00	0.00	0.00	0.00	0.00	0.00
2.4 RECREACION, CULTURA Y OTRAS MANIFESTACIONES SOCIALES	0.00	0.00	0.00	0.00	0.00	0.00
2.5 EDUCACION	0.00	0.00	0.00	0.00	0.00	0.00
2.6 PROTECCION SOCIAL	1,429,657.08	-566,232.94	863,424.14	845,851.99	1,029,545.49	17,572.15
2.7 OTROS ASUNTOS SOCIALES	0.00	0.00	0.00	0.00	0.00	0.00
3 DESARROLLO ECONOMICO	0.00	0.00	0.00	0.00	0.00	0.00
3.1 ASUNTOS ECONOMICOS, COMERCIALES Y LABORALES EN GENERAL	0.00	0.00	0.00	0.00	0.00	0.00
3.2 AGROPECUARIA, SILVICULTURA, PESCA Y CAZA	0.00	0.00	0.00	0.00	0.00	0.00
3.3 COMBUSTIBLES Y ENERGIA	0.00	0.00	0.00	0.00	0.00	0.00
3.4 MINERIA, MANUFACTURAS Y CONSTRUCCION	0.00	0.00	0.00	0.00	0.00	0.00
3.5 TRANSPORTE	0.00	0.00	0.00	0.00	0.00	0.00
3.6 COMUNICACIONES	0.00	0.00	0.00	0.00	0.00	0.00
3.7 TURISMO	0.00	0.00	0.00	0.00	0.00	0.00
3.8 CIENCIA, TECNOLOGIA E INNOVACION	0.00	0.00	0.00	0.00	0.00	0.00
3.9 OTRAS INDUSTRIAS Y OTROS ASUNTOS ECONOMICOS	0.00	0.00	0.00	0.00	0.00	0.00
4 OTRAS NO CLASIFICADAS EN FUNCIONES ANTERIORES	0.00	0.00	0.00	0.00	0.00	0.00

MUNICIPIO DE XICOTLÁN PUEBLA

ESTADO ANALÍTICO DEL EJERCICIO DEL PRESUPUESTO DE EGRESOS  
 CLASIFICACIÓN FUNCIONAL (FINALIDAD Y FUNCIÓN)  
 Del 1 de Enero al 31 de Diciembre de 2022  
 (Cifras en pesos)

Concepto	Egreso Aprobado (1)	Ampliaciones/Reducciones (2)	Egreso Modificado (3=1+2)	Egreso Invergado (4)	Egreso pagado (5)	Subejercicio (6=3-4)
4.1 TRANSACCIONES DE LA DEUDA PÚBLICA / COSTO FINANCIERO DE LA DEUDA	0.00	0.00	0.00	0.00	0.00	0.00
4.2 TRANSFERENCIAS, PARTICIPACIONES Y APORTACIONES ENTRE DIFERENTES NIVELES Y ORDENES DE GOBIERNO	0.00	0.00	0.00	0.00	0.00	0.00
4.3 SANEARIMIENTO DEL SISTEMA FINANCIERO	0.00	0.00	0.00	0.00	0.00	0.00
4.4 ADEUDOS DE EJERCICIOS FISCALES ANTERIORES	0.00	0.00	0.00	0.00	0.00	0.00
<b>TOTAL DEL GASTO</b>	<b>11,976,956.00</b>	<b>3,278,377.77</b>	<b>15,255,333.77</b>	<b>15,237,761.62</b>	<b>15,223,161.01</b>	<b>1,572.15</b>



PRESIDENCIA MUNICIPAL  
 H. AYUNTAMIENTO  
 2021 - 2024  
 XICOTLÁN, PUEBLA

*[Signature]*  
 C. FRANCISCO FLORES HERRERA  
 PRESIDENTE MUNICIPAL

*[Signature]*  
 C. SANDRA CRISTINA PRIEGO RAMOS  
 TRESORERA MUNICIPAL



TESORERIA MUNICIPAL  
 H. AYUNTAMIENTO  
 2021 - 2024  
 XICOTLÁN, PUEBLA



SECRETARÍA  
 H. AYUNTAMIENTO  
 2021 - 2024  
 XICOTLÁN, PUEBLA

*[Signature]*  
 C. INES CRISOFORO RAMOS  
 SECRETARIO GENERAL

Bajo protesta de decir verdad declaramos que los Estados Financieros y sus notas, son razonablemente correctos y son responsabilidad del emisor.

MUNICIPIO DE XICOTLÁN PUEBLA

NOTAS AL ESTADO DE SITUACIÓN FINANCIERA  
Al 31 de diciembre de 2022  
(Cifras en pesos)

ESF-01 FONDOS CON AFECTACIÓN ESPECÍFICA E INVERSIONES FINANCIERAS:		Monto		Monto		Monto		Tipo	
Cuenta	Nombre de la Cuenta	2021	2020	2019	2018				
1.1.1.4	INVERSIONES TEMPORALES (HASTA 3 MESES)	0.00							
1.1.1.5	FONDOS CON AFECTACIÓN ESPECÍFICA	0.00							
1.1.2.1	INVERSIONES FINANCIERAS DE CORTO PLAZO	0.00							
1.2.1.1	INVERSIONES A LARGO PLAZO	0.00							
	TOTAL	0.00							
ESF-02 CONTRIBUCIONES POR RECUPERAR:		Monto		Monto		Monto		Tipo	
Cuenta	Nombre de la Cuenta	2021	2020	2019	2018				
1.1.2.2	CUENTAS POR COBRAR A CORTO PLAZO	395,915.74	156,640.25	0.01	0.01				
1.1.2.4	INGRESOS POR RECUPERAR A CORTO PLAZO	0.00	0.00	0.00	0.00				
	TOTAL	395,915.74	156,640.25	0.01	0.01				
ESF-03 CONTRIBUCIONES POR RECUPERAR CORTO PLAZO:		Monto		Monto		Monto		Tipo	
Cuenta	Nombre de la Cuenta	90 días	180 días	365 días	+365 días				
1.1.2.3	DEUDORES DIVERSOS POR COBRAR A CORTO PLAZO	8,694.00	2,745.27	550.66	111,185.37				
1.1.2.5	DEUDORES POR ANTICIPOS DE TESORERÍA A CORTO PLAZO	0.00	0.00	0.00	10,000.00				
1.1.3	DERECHOS A RECIBIR BIENES O SERVICIOS	0.00	0.00	0.00	196,791.75				
1.1.3.1	ANTICIPO A PROVEEDORES POR ADQUISICIÓN DE BIENES Y PRESTACIÓN DE SERVICIOS A CORTO PLAZO	0.00	0.00	0.00	125,000.00				
1.1.3.2	ANTICIPO A PROVEEDORES POR ADQUISICIÓN DE BIENES INMUEBLES Y MUEBLES A CORTO PLAZO	0.00	0.00	0.00	0.00				
1.1.3.3	ANTICIPO A PROVEEDORES POR ADQUISICIÓN DE BIENES INTANGIBLES A CORTO PLAZO	0.00	0.00	0.00	0.00				
1.1.3.4	ANTICIPO A CONTRATISTAS POR OBRAS PÚBLICAS A CORTO PLAZO	0.00	0.00	0.00	71,791.75				
1.1.3.9	OTROS DERECHOS A RECIBIR BIENES O SERVICIOS A CORTO PLAZO	0.00	0.00	0.00	0.00				
	TOTAL	8,694.00	2,745.27	550.66	317,977.12				
ESF-04 INVENTARIO:		Monto		Monto		Monto		Tipo	
Cuenta	Nombre de la Cuenta								

NOTAS AL ESTADO DE SITUACIÓN FINANCIERA  
Al 31 de Diciembre de 2022  
(Cifras en pesos)

1.1.4	INVENTARIOS	0.00		
1.1.4.1	INVENTARIO DE MERCANCIAS PARA VENTA	0.00		
1.1.4.2	INVENTARIO DE MERCANCIAS TERMINADAS	0.00		
1.1.4.3	INVENTARIO DE MERCANCIAS EN PROCESO DE ELABORACIÓN	0.00		
1.1.4.4	INVENTARIO DE MATERIAS PRIMAS, MATERIALES Y SUMINISTROS PARA PRODUCCIÓN	0.00		
1.1.4.5	BIENES EN TRÁNSITO	0.00		
	TOTAL	0.00		

ESF-05 ALMACENES:		Monto	Método
Cuenta	Nombre de la Cuenta		
1.1.5	ALMACENES	0.00	
1.1.5.1	ALMACÉN DE MATERIALES Y SUMINISTROS DE CONSUMO	0.00	
	TOTAL	0.00	

ESF-06 FIDEICOMISOS, MANDATOS Y CONTRATOS ANÁLOGOS:		Monto	Tipo	Característica
Cuenta	Nombre de la Cuenta			
1.2.1.3	FIDEICOMISOS, MANDATOS Y CONTRATOS ANÁLOGOS	0.00		
	TOTAL	0.00		

ESF-07 PARTICIPACIONES Y APORTACIONES DE CAPITAL:		Monto
Cuenta	Nombre de la Cuenta	
1.2.1.4	PARTICIPACIONES Y APORTACIONES DE CAPITAL	0.00
	TOTAL	0.00

ESF-08 BIENES MUEBLES E INMUEBLES:		Monto	Dep. Gasto	Dep. Acum.	Método	Tasas (*)
Cuenta	Nombre de la Cuenta					
1.2.3	BIENES INMUEBLES, INFRAESTRUCTURA Y CONSTRUCCIONES EN PROCESO	11,338,405.36	0.00	0.00		Línea recta
1.2.3.1	TERRENOS	0.00	0.00	0.00		Línea recta
1.2.3.2	VIVIENDAS	0.00	0.00	0.00		Línea recta

MUNICIPIO DE XICOTLÁN PUEBLA

NOTAS AL ESTADO DE SITUACIÓN FINANCIERA  
Al 31 de Diciembre de 2022  
(Cifras en pesos)

Cuenta	Nombre de la Cuenta	Monto	Amort. Gasto	Amort. Acum.	Método	Tasas (*)
1.2.3.3	EDIFICIOS NO HABITACIONALES	6.00	0.00	0.00	Línea recta	
1.2.3.4	INFRAESTRUCTURA	8,142,768.06	0.00	0.00	Línea recta	
1.2.3.5	CONSTRUCCIONES EN PROCESO EN BIENES DE DOMINIO PÚBLICO	3,195,631.30	0.00	0.00	Línea recta	
1.2.3.6	CONSTRUCCIONES EN PROCESO EN BIENES PROPIOS	0.00	0.00	0.00	Línea recta	
1.2.3.9	OTROS BIENES INMUEBLES	0.00	0.00	0.00	Línea recta	
1.2.4	BIENES MUEBLES	3,618,661.94	0.00	2,251,793.16	Línea recta	
1.2.4.1	MOBILIARIO Y EQUIPO DE ADMINISTRACIÓN	339,785.78	0.00	227,834.47	Línea recta	
1.2.4.2	MOBILIARIO Y EQUIPO EDUCACIONAL Y RECREATIVO	0.00	0.00	0.00	Línea recta	
1.2.4.3	EQUIPO E INSTRUMENTAL MÉDICO Y DE LABORATORIO	0.00	0.00	0.00	Línea recta	
1.2.4.4	VEHÍCULOS Y EQUIPO DE TRANSPORTE	1,643,233.51	0.00	1,628,200.85	Línea recta	
1.2.4.5	EQUIPO DE DEFENSA Y SEGURIDAD	0.00	0.00	0.00	Línea recta	
1.2.4.6	MAQUINARIA, OTROS EQUIPOS Y HERRAMIENTAS	1,635,642.65	0.00	395,757.84	Línea recta	
1.2.4.7	COLECCIONES, OBRAS DE ARTE Y OBJETOS VALIOSOS	0.00	0.00	0.00	Línea recta	
1.2.4.8	ACTIVOS BIOLÓGICOS	0.00	0.00	0.00	Línea recta	
	TOTAL	14,957,067.30	0.00	2,251,793.16		

(\*) La tasa anual es general salvo excepciones específicas

ESF-09 INTANGIBLES Y DIFERIDOS:

Cuenta	Nombre de la Cuenta	Monto	Amort. Gasto	Amort. Acum.	Método	Tasas (*)
1.2.5	ACTIVOS INTANGIBLES	58,000.00	0.00	0.00	Línea recta	
1.2.5.1	SOFTWARE	58,000.00	0.00	0.00	Línea recta	
1.2.5.2	PATENTES, MARCAS Y DERECHOS	0.00	0.00	0.00	Línea recta	
1.2.5.3	CONCESIONES Y FRANQUICIAS	0.00	0.00	0.00	Línea recta	
1.2.5.4	LICENCIAS	0.00	0.00	0.00	Línea recta	
1.2.5.9	OTROS ACTIVOS INTANGIBLES	0.00	0.00	0.00	Línea recta	
1.2.7	ACTIVOS DIFERIDOS	0.00	0.00	0.00	Línea recta	
1.2.7.1	ESTUDIOS, FORMULACIÓN Y EVALUACIÓN DE PROYECTOS	0.00	0.00	0.00	Línea recta	
1.2.7.2	DERECHOS SOBRE BIENES EN RÉGIMEN DE ARRENDAMIENTO FINANCIERO	0.00	0.00	0.00	Línea recta	
1.2.7.3	GASTOS PAGADOS POR ADELANTADO A LARGO PLAZO	0.00	0.00	0.00	Línea recta	
1.2.7.4	ANTICIPOS A LARGO PLAZO	0.00	0.00	0.00	Línea recta	
1.2.7.5	BENEFICIOS AL RETIRO DE EMPLEADOS	0.00	0.00	0.00	Línea recta	

MUNICIPIO DE XICOTLÁN PUEBLA

NOTAS AL ESTADO DE SITUACIÓN FINANCIERA  
Al 31 de Diciembre de 2022  
(Cifras en pesos)

1.2.7.9	PAGADOS POR ADELANTADO	0.00	0.00	0.00	Línea recta
	OTROS ACTIVOS DIFERIDOS	0.00	0.00	0.00	
	TOTAL	58,000.00	0.00	0.00	

(\*) La tasa anual es general salvo excepciones específicas

ESF-10 ESTIMACIONES Y DETERIOROS:

Cuenta	Nombre de la Cuenta	Monto	Criterio
1.1.6	ESTIMACIÓN POR PÉRDIDAS O DETERIORO DE ACTIVOS CIRCULANTES	0.00	
1.1.6.1	ESTIMACIONES PARA CUENTAS INCOBRABLES POR DERECHOS A RECIBIR EFECTIVO O EQUIVALENTES	0.00	
1.1.6.2	ESTIMACIÓN POR DETERIORO DE INVENTARIOS TOTAL	0.00	

ESF-11 OTROS ACTIVOS:

Cuenta	Nombre de la Cuenta	Monto	Característica
1.1.9	OTROS ACTIVOS CIRCULANTES	0.00	
1.2.9.1	BIENES EN CONCESIÓN	0.00	
1.2.9.2	BIENES EN ARRENDAMIENTO FINANCIERO	0.00	
1.2.9.3	BIENES EN COMODATO	0.00	
	TOTAL	0.00	

ESF-12 CUENTAS Y DOCUMENTOS POR PAGAR:

Cuenta	Nombre de la Cuenta	Monto	90 días	180 días	365 días	+365 días
2.1.1	CUENTAS POR PAGAR A CORTO PLAZO	344,395.85	44,561.19	519.60	4,477.93	294,837.13
2.1.1.1	SERVICIOS PERSONALES POR PAGAR A CORTO PLAZO	123,999.98	0.00	0.00	0.00	123,999.98
2.1.1.2	PROVEEDORES POR PAGAR A CORTO PLAZO	68.86	2.00	10.00	20.00	36.86
2.1.1.3	CONTRATISTAS POR OBRAS PÚBLICAS POR PAGAR A CORTO PLAZO	63,000.00	0.00	0.00	0.00	63,000.00
2.1.1.4	PARTICIPACIONES Y APORTACIONES POR PAGAR A CORTO PLAZO	0.00	0.00	0.00	0.00	0.00
2.1.1.5	TRANSFERENCIAS OTORGADAS POR PAGAR A CORTO PLAZO	0.00	0.00	0.00	0.00	0.00
2.1.1.6	INTERESES, COMISIONES Y OTROS GASTOS DE LA DEUDA PÚBLICA	0.00	0.00	0.00	0.00	0.00

MUNICIPIO DE XICOTILÁN PUEBLA

NOTAS AL ESTADO DE SITUACIÓN FINANCIERA  
Al 31 de Diciembre de 2022  
(Cifras en pesos)

2.1.1.1.7	RETENCIONES Y CONTRIBUCIONES POR PAGAR A CORTO PLAZO	120,616.73	44,559.19	509.60	4,457.93	71,090.01
2.1.1.1.8	DEVOLUCIONES DE LA LEY DE INGRESOS POR PAGAR A CORTO PLAZO	0.00	0.00	0.00	0.00	0.00
2.1.1.1.9	OTRAS CUENTAS POR PAGAR A CORTO PLAZO	36,710.28	0.00	0.00	0.00	36,710.28
2.1.1.2	DOCUMENTOS POR PAGAR A CORTO PLAZO	1.00	0.00	0.00	0.00	1.00
2.1.1.2.1	DOCUMENTOS COMERCIALES POR PAGAR A CORTO PLAZO	0.00	0.00	0.00	0.00	0.00
2.1.1.2.2	DOCUMENTOS CON CONTRATISTAS POR OBRAS PÚBLICAS POR PAGAR A CORTO PLAZO	0.00	0.00	0.00	0.00	0.00
2.1.1.2.9	OTROS DOCUMENTOS POR PAGAR A CORTO PLAZO	1.00	0.00	0.00	0.00	1.00
	TOTAL	344,396.85	44,561.19	519.60	4,477.93	294,838.13

ESF-13 FONDOS Y BIENES DE TERCEROS:

Cuenta	Nombre de la Cuenta	Monto	Naturaleza	Característica
2.1.1.6	FONDOS Y BIENES DE TERCEROS EN GARANTÍA Y/O ADMINISTRACIÓN A CORTO PLAZO	0.00		
2.1.1.6.1	FONDOS EN GARANTÍA A CORTO PLAZO	0.00		
2.1.1.6.2	FONDOS EN ADMINISTRACIÓN A CORTO PLAZO	0.00		
2.1.1.6.3	FONDOS CONTINGENTES A CORTO PLAZO	0.00		
2.1.1.6.4	FONDOS DE FIDEICOMISOS, MANDATOS Y CONTRATOS ANALOGOS A CORTO PLAZO	0.00		
2.1.1.6.5	OTROS FONDOS DE TERCEROS EN GARANTÍA Y/O ADMINISTRACIÓN A CORTO PLAZO	0.00		
2.1.1.6.6	VALORES Y BIENES EN GARANTÍA A CORTO PLAZO	0.00		
2.2.5	FONDOS Y BIENES DE TERCEROS EN GARANTÍA Y/O ADMINISTRACIÓN A LARGO PLAZO	0.00		
2.2.5.1	FONDOS EN GARANTÍA A LARGO PLAZO	0.00		
2.2.5.2	FONDOS EN ADMINISTRACIÓN A LARGO PLAZO	0.00		
2.2.5.3	FONDOS CONTINGENTES A LARGO PLAZO	0.00		
2.2.5.4	FONDOS DE FIDEICOMISOS, MANDATOS Y CONTRATOS ANALOGOS A LARGO PLAZO	0.00		
2.2.5.5	OTROS FONDOS DE TERCEROS EN GARANTÍA Y/O ADMINISTRACIÓN A LARGO PLAZO	0.00		
2.2.5.6	VALORES Y BIENES EN GARANTÍA A LARGO PLAZO	0.00		
	TOTAL	0.00		

MUNICIPIO DE XICOTLÁN PUEBLA

NOTAS AL ESTADO DE SITUACIÓN FINANCIERA  
Al 31 de Diciembre de 2022  
(Cifras en pesos)

ESF-14 OTROS PASIVOS CIRCULANTES:	Nombre de la Cuenta	Monto	Naturaleza	Característica
2.1.5.9	OTROS PASIVOS DIFERIDOS A CORTO PLAZO	0.00		
2.1.9.9	OTROS PASIVOS CIRCULANTES	0.00		
2.2.4	PASIVOS DIFERIDOS A LARGO PLAZO	0.00		
2.2.4.1	CRÉDITOS DIFERIDOS A LARGO PLAZO	0.00		
2.2.4.2	INTERESES COBRADOS POR ADELANTADO A LARGO PLAZO	0.00		
2.2.4.9	OTROS PASIVOS DIFERIDOS A LARGO PLAZO	0.00		
	TOTAL	0.00		

Bajo protesta de decir verdad declaramos que los Estados Financieros y sus notas, son razonablemente correctos y son responsabilidad del emisor.



FRANCISCO FLORES HERRERA  
PRESIDENTE MUNICIPAL  
H. AYUNTAMIENTO  
2021 - 2024  
XICOTLAN, PUEBLA.

*[Signature]*

*[Signature]*



C. SANDRA CRISTINA PRIEGO RAMOS  
TESORERA MUNICIPAL  
H. AYUNTAMIENTO  
2021 - 2024  
XICOTLAN, PUEBLA



INES CRISOFORO RAMOS  
SECRETARIO GENERAL

*[Signature]*

SECRETARÍA  
H. AYUNTAMIENTO  
2021 - 2024  
XICOTLAN, PUEBLA

MUNICIPIO DE XICOTLÁN PUEBLA

NOTAS AL ESTADO DE ACTIVIDADES

Al 31 de Diciembre de 2022

(Cifras en pesos)

EA-01 INGRESOS DE GESTIÓN:

Cuenta	Nombre de la Cuenta	Monto
4.1	INGRESOS DE GESTIÓN	260,686.79
4.1.1	IMPUESTOS	141,980.00
4.1.1.1	IMPUESTOS SOBRE LOS INGRESOS	0.00
4.1.1.1.1	DIVERSIONES Y ESPECTÁCULOS PÚBLICOS	0.00
4.1.1.1.1.1	TEATROS	0.00
4.1.1.1.1.2	CIRCOS	0.00
4.1.1.1.1.3	FERIAS	0.00
4.1.1.1.1.4	BOX	0.00
4.1.1.1.1.5	LUCHA LIBRE	0.00
4.1.1.1.1.6	BAILES	0.00
4.1.1.1.1.7	PRESENTACIÓN DE ARTISTAS	0.00
4.1.1.1.1.8	KERMÉS	0.00
4.1.1.1.1.9	APARATOS MECÁNICOS	0.00
4.1.1.1.1.10	APARATOS ELECTRÓNICOS	0.00
4.1.1.1.1.11	APARATOS ELÉCTRICOS	0.00
4.1.1.1.1.12	APARATOS ELECTROMECÁNICOS	0.00
4.1.1.1.1.13	MESAS DE JUEGO	0.00
4.1.1.1.1.14	OTRA DIVERSIÓN O EVENTO SIMILAR	0.00
4.1.1.1.2	RIFAS, SORTEOS, JUEGOS	0.00
4.1.1.1.4	IMPUESTO A LOS RENDIMIENTOS PETROLEROS	0.00
4.1.1.2	IMPUESTOS SOBRE EL PATRIMONIO	141,965.00
4.1.1.2.1	PREDIAL	141,965.00
4.1.1.2.1.1	PREDIAL URBANOS	65,406.00
4.1.1.2.1.2	PREDIAL RÚSTICOS	63,165.00
4.1.1.2.1.3	PREDIAL EJIDALES	0.00
4.1.1.2.1.4	PREDIAL COMUNALES	0.00
4.1.1.2.1.5	PREDIAL REZAGOS	13,394.00
4.1.1.2.2	ADQUISICIÓN DE BIENES INMUEBLES	0.00
4.1.1.2.2.1	ISABI	0.00
4.1.1.3	IMPUESTOS SOBRE LA PRODUCCIÓN, EL CONSUMO Y LAS TRANSACCIONES	0.00
4.1.1.4	IMPUESTOS AL COMERCIO EXTERIOR	0.00
4.1.1.5	IMPUESTOS SOBRE NÓMINAS Y ASIMILABLES	0.00
4.1.1.6	IMPUESTOS ECOLÓGICOS	0.00
4.1.1.7	ACCESORIOS DE IMPUESTOS	15.00
4.1.1.8	IMP. NO COMPRENDIDOS EN LA LEY DE ING. VIGENTE CAUS. EN EJER. FISCA. ANT. PEND. DE LIQ. O PAGO	0.00
4.1.1.9	OTROS IMPUESTOS	0.00
4.1.2	CUOTAS Y APORTACIONES DE SEGURIDAD SOCIAL	0.00
4.1.2.1	APORTACIONES PARA FONDOS DE VIVIENDA	0.00
4.1.2.2	CUOTAS PARA LA SEGURIDAD SOCIAL	0.00
4.1.2.3	CUOTAS DE AHORRO PARA EL RETIRO	0.00
4.1.2.4	ACCESORIOS DE CUOTAS Y APORTACIONES DE SEGURIDAD SOCIAL	0.00
4.1.2.9	OTRAS CUOTAS Y APORTACIONES PARA LA SEGURIDAD SOCIAL	0.00
4.1.3	CONTRIBUCIONES DE MEJORAS	0.00
4.1.3.1	CONTRIBUCIONES DE MEJORAS POR OBRAS PÚBLICAS	0.00
4.1.3.1.1	SANEAMIENTO	0.00
4.1.3.1.2	INTRODUCCIÓN DE AGUA POTABLE	0.00
4.1.3.1.3	INTRODUCCIÓN DE RED DE DRENAJE	0.00
4.1.3.1.4	ELECTRIFICACIÓN	0.00

MUNICIPIO DE XICOTLÁN PUEBLA

NOTAS AL ESTADO DE ACTIVIDADES

Al 31 de Diciembre de 2022

(Cifras en pesos)

4.1.3.1.5	REVESTIMIENTO DE CALLES M2	0.00
4.1.3.1.6	PAVIMENTACIÓN DE CALLES M2	0.00
4.1.3.1.7	BANQUETAS M2	0.00
4.1.3.1.8	GUARNICIONES METRO LINEAL	0.00
4.1.3.2	CON. DE MEJ. NO COMP. EN LA LEY DE ING. VIGENTE CAUS. EN EJER. FISC. ANT. PEND. DE LIQ. O PAGO	0.00
4.1.4	DERECHOS	97,670.00
4.1.4.1	DERECHOS POR EL USO, GOCE, APROVECHAMIENTO O EXPLOTACIÓN DE BIENES DE DOMINIO PÚBLICO	8,215.00
4.1.4.1.1	MERCADOS	8,215.00
4.1.4.1.1.1	PUESTOS FIJOS EN MERCADOS CONTRUÍDOS	0.00
4.1.4.1.1.2	PUESTOS SEMIFIJOS EN MERCADOS CONSTRUÍDOS	0.00
4.1.4.1.1.3	PUESTOS FIJOS EN PLAZAS, CALLES O TERRENOS	0.00
4.1.4.1.1.4	PUESTOS SEMIFIJOS EN PLAZAS, CALLES O TERRENOS	0.00
4.1.4.1.1.5	CASSETAS O PUESTOS UBICADOS EN LA VÍA PÚBLICA	0.00
4.1.4.1.1.6	VENDEDORES AMBULANTES O ESPORÁDICOS	480.00
4.1.4.1.1.7	OTORGAMIENTO, TRASPASO Y SUCESIÓN DE CONCESIÓN DE CASSETA O PUESTO	0.00
4.1.4.1.1.8	DERECHO DE USO DE PISO PARA DESCARGA	0.00
4.1.4.1.1.9	REGULARIZACIÓN DE CONCESIONES	0.00
4.1.4.1.1.10	AMPLIACIÓN O CAMBIO DE GIRO	0.00
4.1.4.1.1.11	INSTALACIÓN DE CASSETAS	0.00
4.1.4.1.1.12	REAPERTURA DE PUESTO, LOCAL O CASSETA	0.00
4.1.4.1.1.13	ASIGNACIÓN DE CUENTA POR PUESTO	0.00
4.1.4.1.1.14	PERMISO PARA REMODELACIÓN	0.00
4.1.4.1.1.15	DIVISIÓN Y FUSIÓN DE LOCALES	0.00
4.1.4.1.1.16	OTROS CONCEPTOS DE MERCADOS	7,735.00
4.1.4.1.2	PANTEONES	0.00
4.1.4.1.2.1	TRASLADO DE CADÁVERES FUERA DEL MUNICIPIO	0.00
4.1.4.1.2.2	TRASLADO DE CADÁVERES O RESTOS A CEMENTERIOS DEL MUNICIPIO	0.00
4.1.4.1.2.3	INTERNACIÓN DE CADÁVERES AL MUNICIPIO	0.00
4.1.4.1.2.4	USO DEL DEPÓSITO DE CADÁVERES (ANFITEATRO)	0.00
4.1.4.1.2.5	CONSTRUCCIÓN DE MONUMENTOS, BÓVEDAS, MAUSOLEOS	0.00
4.1.4.1.2.6	INHUMACIÓN	0.00
4.1.4.1.2.7	EXHUMACIÓN	0.00
4.1.4.1.2.8	PERPETUIDAD	0.00
4.1.4.1.2.9	REFRENDO ANUAL	0.00
4.1.4.1.2.10	SERVICIOS DE REINHUMACIÓN	0.00
4.1.4.1.2.11	DEPÓSITOS DE RESTOS EN NICHOS O GAVETAS	0.00
4.1.4.1.2.12	CONSTRUCCIÓN, RECONSTRUCCIÓN O PROFUNDIZACIÓN DE FOSAS	0.00
4.1.4.1.2.13	CONSTRUCCIÓN O REPARACIÓN DE MONUMENTOS	0.00
4.1.4.1.2.14	MANTENIMIENTO DE PASILLOS, ANDENES Y SERVICIOS GENERALES DE LOS PANTEONES	0.00
4.1.4.1.2.15	CERTIFICADOS POR EXPEDICIÓN DE ANTECEDENTES DE TÍTULO O CAMBIO DE TITULAR	0.00
4.1.4.1.2.16	SERVICIOS DE INCINERACIÓN	0.00

MUNICIPIO DE XICOTLÁN PUEBLA

NOTAS AL ESTADO DE ACTIVIDADES

Al 31 de Diciembre de 2022

(Cifras en pesos)

4.1.4.1.2.17	SERVICIOS DE VELATORIO, CARROZA O DE OMNIBÚS DE ACOMPAÑAMIENTO	0.00
4.1.4.1.2.18	ENCORT. DE FOSA, CONSTR. DE BÓVEDAS, CIERRE DE GAVETAS Y NICHOS, CONSTR. DE TALUDES, AMPL. DE FOSAS	0.00
4.1.4.1.2.19	GRABADO DE LETRAS, NÚMEROS O SIGNOS POR UNIDAD	0.00
4.1.4.1.2.20	DESMONTE Y MONTE DE MONUMENTOS	0.00
4.1.4.1.2.21	OTROS CONCEPTOS DE PANTEONES	0.00
4.1.4.1.3	RASTRO	0.00
4.1.4.1.3.1	TRASLADO DE GANADO	0.00
4.1.4.1.3.2	USO DE CORRAL	0.00
4.1.4.1.3.3	CARGA Y DESCARGA DE GANADO	0.00
4.1.4.1.3.4	REFRIGERACIÓN (RASTRO)	0.00
4.1.4.1.3.5	MATANZA DE AVES DE CORRAL	0.00
4.1.4.1.3.6	MATANZA DE GANADO VACUNO POR CABEZA	0.00
4.1.4.1.3.7	MATANZA DE GANADO PORCINO POR CABEZA	0.00
4.1.4.1.3.8	MATANZA DE GANADO BOVINO POR CABEZA	0.00
4.1.4.1.3.9	MATANZA DE GANADO LANAR O CABRÍO POR CABEZA	0.00
4.1.4.1.3.10	MATANZA DE CONEJOS POR CABEZA	0.00
4.1.4.1.3.11	MATANZA DE OTROS ANIMALES	0.00
4.1.4.1.3.12	REGISTRO DE FIERROS, MARCAS, ARETES Y SEÑALES DE SANGRE	0.00
4.1.4.1.3.13	REFRENDO DE FIERROS, MARCAS, ARETES Y SEÑALES DE SANGRE	0.00
4.1.4.1.3.14	OTROS CONCEPTOS DE RASTRO	0.00
4.1.4.3	DERECHOS POR PRESTACIÓN DE SERVICIOS	56,560.00
4.1.4.3.1	ALUMBRADO PÚBLICO	0.00
4.1.4.3.2	ASEO PÚBLICO	0.00
4.1.4.3.2.1	RECOLECCIÓN DE BASURA EN AREA COMERCIAL	0.00
4.1.4.3.2.2	RECOLECCIÓN DE BASURA EN AREA INDUSTRIAL	0.00
4.1.4.3.2.3	RECOLECCIÓN DE BASURA EN CASA-HABITACIÓN	0.00
4.1.4.3.2.4	LIMPIEZA DE PREDIOS	0.00
4.1.4.3.2.5	BARRIDO DE CALLES	0.00
4.1.4.3.2.6	OTROS CONCEPTOS DE ASEO PÚBLICO	0.00
4.1.4.3.2.7	DERECHOS POR LA PRESTACIONES DE SERVICIOS DEL MUNICIPIO	0.00
4.1.4.3.3	PARQUES Y JARDINES	0.00
4.1.4.3.4	CERTIFICACIONES, CONSTANCIAS Y LEGALIZACIONES	6,720.00
4.1.4.3.4.1	COPIAS DE DOCUMENTOS EXISTENTES EN LOS ARCHIVOS MUNICIPALES	2,650.00
4.1.4.3.4.2	EXPEDICIÓN DE CERTIF. DE RESIDENCIA, ORIGEN, DEP. ECONÓMICA, DE SIT. FISCAL Y DE MORADA CONYUGAL	0.00
4.1.4.3.4.3	BÚSQUEDA DE DOCUMENTOS	680.00
4.1.4.3.4.4	CONSTANCIAS Y REFRENDOS PARA EL FUNCIONAMIENTO COMERCIAL, INDUSTRIAL Y DE SERVICIOS	0.00
4.1.4.3.4.5	OTRAS CERTIFICACIONES Y CONSTANCIAS	3,390.00
4.1.4.3.5	LICENCIAS Y PERMISOS	6,350.00
4.1.4.3.5.1	PERMISOS DE CONSTRUCCIÓN, RECONSTRUCCIÓN Y AMPLIACIÓN DE INMUEBLES	0.00
4.1.4.3.5.2	REMODELACIÓN DE BARDAS Y FACHADAS DE FINCAS URBANAS Y RÚSTICAS	0.00
4.1.4.3.5.3	DEMOLICIÓN DE CONSTRUCCIONES	0.00
4.1.4.3.5.4	ASIGNACIÓN DE NÚMERO OFICIAL A PREDIOS	0.00

MUNICIPIO DE XICOTLÁN PUEBLA

NOTAS AL ESTADO DE ACTIVIDADES

Al 31 de Diciembre de 2022

(Cifras en pesos)

4.1.4.3.5.5	ALINEACIÓN Y USO DE SUELO	0.00
4.1.4.3.5.6	RENOVACIÓN DE LICENCIAS DE CONSTRUCCIÓN	0.00
4.1.4.3.5.7	RETIRO DE SELLO DE OBRA SUSPENDIDA	0.00
4.1.4.3.5.8	REGULARIZACIÓN DE CONSTRUCCIÓN DE CASA HABITACIÓN, COMERCIAL E INDUSTRIAL	0.00
4.1.4.3.5.9	PERMISO PARA CONSTRUCCIÓN DE ALBERCAS	0.00
4.1.4.3.5.10	PERMISOS PARA FRACCIONAMIENTO	0.00
4.1.4.3.5.11	APROBACIÓN Y REVISIÓN DE PLANOS	0.00
4.1.4.3.5.12	OTROS CONCEPTOS DE PERMISOS EN MATERIA DE CONSTRUCCIÓN	0.00
4.1.4.3.5.13	LICENCIAS, PERMISOS O AUTORIZACIONES POR COMERCIALIZACIÓN DE BEBIDAS ALCOHÓLICAS EN ENVASES CERRADOS	0.00
4.1.4.3.5.14	LICENCIAS, PERMISOS O AUTORIZACIONES POR COMERCIALIZACIÓN DE BEBIDAS ALCOHÓLICAS EN ENVASES ABIERTOS	0.00
4.1.4.3.5.15	LICENCIAS, PERMISOS O AUTORIZACIONES POR VENTA AL COPEO DE BEBIDAS ALCOHÓLICAS	0.00
4.1.4.3.5.16	PERMISOS TEMPORALES DE COMERCIALIZACIÓN DE BEBIDAS ALCOHÓLICAS	0.00
4.1.4.3.5.17	LICENCIAS, PERMISOS O AUTORIZACIONES POR FUNC. EN HORARIO EXTRAORDINARIO DE BEBIDAS ALCOHÓLICAS	0.00
4.1.4.3.5.18	REVALIDACIÓN ANUAL DE LICENCIAS DE FUNCIONAMIENTO, DISTRIBUCIÓN Y COMERC. DE BEBIDAS ALCOHÓLICAS	0.00
4.1.4.3.5.19	AUTORIZACIÓN DE MODIFICACIONES A LAS LICENCIAS PARA EL FUNCIONAMIENTO, DISTR. Y COMERCIALIZACIÓN	0.00
4.1.4.3.5.20	OTROS CONCEPTOS DE LICENCIAS Y REFRENDOS DE FUNC., COMERCIAL, INDUSTRIAL Y DE SERVICIOS	6,350.00
4.1.4.3.5.21	PERMISOS PARA ANUNCIOS Y PUBLICIDAD DE PARED, ADOSADOS O AZOTEAS	0.00
4.1.4.3.5.22	PERMISOS PARA ANUNCIOS Y PUBLICIDAD DE PINTADO O INTEGRADO EN ESCAPARATE O TOLDO	0.00
4.1.4.3.5.23	PERMISOS PARA ANUNCIOS Y PUBLICIDAD DE ANUNCIOS COLOCADOS	0.00
4.1.4.3.5.24	PERMISOS PARA ANUNCIOS Y PUBLICIDAD DE DIFUSIÓN FONÉTICA DE PUBLICIDAD POR UNIDAD DE SONIDO	0.00
4.1.4.3.5.25	PERMISOS PARA ANUNCIOS Y PUBLICIDAD DE CARTELERAS DE CINES, CIRCOS, TEATROS, OTROS	0.00
4.1.4.3.6	AGUA POTABLE, DRENAJE Y ALCANTARILLADO	0.00
4.1.4.3.6.1	USO DOMÉSTICO DE AGUA POTABLE	0.00
4.1.4.3.6.2	USO COMERCIAL DE AGUA POTABLE	0.00
4.1.4.3.6.3	USO INDUSTRIAL DE AGUA POTABLE	0.00
4.1.4.3.6.4	USO DOMÉSTICO DE DRENAJE Y ALCANTARILLADO	0.00
4.1.4.3.6.5	USO COMERCIAL DE DRENAJE Y ALCANTARILLADO	0.00
4.1.4.3.6.6	USO INDUSTRIAL DE DRENAJE Y ALCANTARILLADO	0.00
4.1.4.3.6.7	AGUA POTABLE REZAGOS	0.00
4.1.4.3.6.8	CAMBIO DE USUARIO DE AGUA POTABLE,	0.00

MUNICIPIO DE XICOTLÁN PUEBLA

NOTAS AL ESTADO DE ACTIVIDADES

Al 31 de Diciembre de 2022

(Cifras en pesos)

	DRENAJE Y ALCANTARILLADO	
4.1.4.3.6.9	BAJA Y CAMBIO DE MEDIDOR	0.00
4.1.4.3.6.10	RECONEXIÓN A LA RED DE AGUA POTABLE	0.00
4.1.4.3.6.11	RECONEXIÓN A LA TUBERÍA DE DRENAJE	0.00
4.1.4.3.6.12	DESASOLVE DE ALCANTARILLADO PÚBLICO	0.00
4.1.4.3.6.13	OTROS CONCEPTOS DE AGUA POTABLE, DRENAJE Y ALCANTARILLADO	0.00
4.1.4.3.7	REGISTRO CIVIL	43,490.00
4.1.4.3.7.1	REGISTRO DE NACIMIENTO	0.00
4.1.4.3.7.2	REGISTRO DE MATRIMONIO	620.00
4.1.4.3.7.3	CERTIFICADO DE DEFUNCIÓN	0.00
4.1.4.3.7.4	OTROS CONCEPTOS DE REGISTRO CIVIL	42,870.00
4.1.4.3.8	SEGURIDAD PÚBLICA	0.00
4.1.4.3.8.1	SERV. PRESTADOS POR LAS AUTORIDADES DE SEG. PÚBLICA ELEMENTO CONTRATADO POR 12 HRS.	0.00
4.1.4.3.8.2	SERV. PRESTADOS POR LAS AUTORIDADES DE SEG. PÚBLICA ELEMENTO CONTRATADO POR 24 HRS.	0.00
4.1.4.3.8.3	OTRAS SERVICIOS PRESTADOS POR LAS AUTORIDADES DE SEGURIDAD PÚBLICA	0.00
4.1.4.3.9	TRÁNSITO Y VIALIDAD	0.00
4.1.4.3.9.1	PERMISO PROVISIONAL PARA CARGA Y DESCARGA	0.00
4.1.4.3.9.2	SERVICIOS DE ARRASTRE EN GRÚA	0.00
4.1.4.3.9.3	SERVICIOS ESPECIALES DE PATRULLA	0.00
4.1.4.3.9.4	SERVICIOS ESPECIALES ELEMENTO PEDESTRE	0.00
4.1.4.3.9.5	OTROS SERVICIOS ESPECIALES	0.00
4.1.4.3.10	ESTACIONAMIENTO DE VEHÍCULOS EN LA VÍA PÚBLICA	0.00
4.1.4.3.10.1	ESTACIONAMIENTO PERMANENTE	0.00
4.1.4.3.10.2	ESTACIONAMIENTO DE VEHÍCULOS DE ALQUILER O DE CARGA	0.00
4.1.4.3.10.3	ESTACIONAMIENTO DE AUTOMÓVILES EN MERCADOS Y PLAZAS	0.00
4.1.4.3.10.4	ESTACIONAMIENTO DE CAMIONETAS EN MERCADOS Y PLAZAS	0.00
4.1.4.3.10.5	ESTACIONAMIENTO DE AUTOBUSES Y CAMIONES EN MERCADOS Y PLAZAS	0.00
4.1.4.3.10.6	OCUPACIÓN DE LA VÍA PÚBLICA	0.00
4.1.4.3.10.7	OTROS CONCEPTOS DE ESTACIONAMIENTO DE VEHÍCULOS EN VÍA PÚBLICA	0.00
4.1.4.4	ACCESORIOS DE DERECHOS	0.00
4.1.4.5	DERECHOS NO COMP. EN LA LEY DE ING. VIGENTE CAUS. EN EJER. FISC. ANT. PEND. DE LIQ. O PAGO	0.00
4.1.4.9	OTROS DERECHOS	32,895.00
4.1.5	PRODUCTOS DE TIPO CORRIENTE	10,386.79
4.1.5.1	PRODUCTOS	10,256.19
4.1.5.1.1	ESPACIOS EN MERCADOS MUNICIPALES	0.00
4.1.5.1.2	ESPACIOS EN LA CENTRAL DE ABASTO	0.00
4.1.5.1.3	ESPACIOS EN PORTALES Y ÁREAS MUNICIPALES	0.00
4.1.5.1.4	ESPACIOS TEMPORALES EN ÁREAS MUNICIPALES	0.00
4.1.5.1.5	ESPACIOS EN VÍA PÚBLICA OBRAS CONSTRUCCIÓN	0.00
4.1.5.1.6	ESPACIOS EN SUBSUELO CONSTRUCCIÓN PERMANENTE	0.00
4.1.5.1.7	ESTACIONAMIENTO DE VEHÍCULOS VÍA PÚBLICA	0.00

MUNICIPIO DE XICOTLÁN PUEBLA

NOTAS AL ESTADO DE ACTIVIDADES

Al 31 de Diciembre de 2022

(Cifras en pesos)

4.1.5.1.8	VENTA DE FORMATOS OFICIALES	0.00
4.1.5.1.9	INTERES FINANCIEROS	10,256.19
4.1.5.4	PRODUCTOS NO COMP. EN LA LEY DE ING. VIGENTE CAUS. EN EJER. FISC. ANT. PEND. DE LIQ. O PAGO	130.60
4.1.6	APROVECHAMIENTOS DE TIPO CORRIENTE	10,650.00
4.1.6.2	MULTAS	4,450.00
4.1.6.3	INDEMNIZACIONES	0.00
4.1.6.4	REINTEGROS	0.00
4.1.6.5	APROVECHAMIENTOS PROVENIENTES DE OBRAS PÚBLICAS	0.00
4.1.6.6	APROVECHAMIENTOS NO COMP. EN LA LEY DE ING. VIGENTE CAUS. EN EJER. FISC. ANT. PEND. DE LIQ. O PAGO	0.00
4.1.6.8	ACCESORIOS DE APROVECHAMIENTOS	6,200.00
4.1.6.9	OTROS APROVECHAMIENTOS	0.00
4.1.7	INGRESOS POR VENTA DE BIENES Y PRESTACIÓN DE SERVICIOS	0.00
4.1.7.1	INGRESOS POR VENTA DE BIENES Y PREST. DE SERV. DE INST. PÚBLICAS DE SEGURIDAD SOCIAL	0.00
4.1.7.2	INGRESOS POR VENTA DE BIENES Y PREST. DE SERV. DE EMPR. PRODUCT. DEL ESTADO	0.00
4.1.7.3	INGRESOS POR VENTA DE BIENES Y PREST. DE SERV. DE ENT. PARAEST. Y FIDEIC. NO EMPR Y NO FINANCIEROS	0.00
4.1.7.4	INGRESOS POR VENTA DE BIENES Y PREST. DE SERV. DE ENT. PARAEST. EMPR NO FINANCIEROS C/PART EST MAY	0.00
4.1.7.5	INGRESOS POR VENTA DE BIENES Y PREST. DE SERV. DE ENT. PARAEST. EMPR FINANCIEROS MONET C/PART EST MAY	0.00
4.1.7.6	INGRESOS POR VENTA DE BIENES Y PREST. DE SERV. DE ENT. PARAEST. EMPR FINANCIEROS NO MONET C/PART EST MAY	0.00
4.1.7.7	INGRESOS POR VENTA DE BIENES Y PREST. DE SERV. DE FIDEIC. FINANCIEROS PÚBLICOS C/PART EST MAY	0.00
4.1.7.8	INGRESOS POR VENTA DE BIENES Y PREST. DE SERV. DE LOS PODERES LEG. Y JUDICIAL Y DE LOS ÓRGANOS AUT.	0.00
	TOTAL	260,686.79

EA-02 PARTICIPACIONES, APORTACIONES, CONVENIOS, INCENTIVOS DERIVADOS DE LA COLABORACIÓN FISCAL, FONDOS DISTINTOS DE APORTACIONES, TRANSFERENCIAS, ASIGNACIONES, SUBSIDIOS Y SUBVENCIONES, Y PENSIONES Y JUBILACIONES:

Cuenta	Nombre de la Cuenta	Monto
4.2	PART, APORT, CONV, INCENT. DERIV. D/COLAB. FISCAL, F. DIST. DE APORT, TRANSF, ASIG, SUBS Y SUBV Y P Y JUB	16,646,124.92
4.2.1	PART, APORT, CONV, INCENT. DERIV. D/COLAB. FISCAL, F. DIST. DE APORT	16,646,124.92
4.2.1.1	PARTICIPACIONES	8,494,587.92
4.2.1.1.1	FONDO GENERAL DE PARTICIPACIONES	6,670,104.18
4.2.1.1.2	FONDO DE FOMENTO MUNICIPAL	0.00
4.2.1.1.3	FONDO DE FISCALIZACIÓN Y RECAUDACIÓN	420,715.95
4.2.1.1.4	FONDO DE COMPENSACIÓN	421,822.02

MUNICIPIO DE XICOTLÁN PUEBLA

NOTAS AL ESTADO DE ACTIVIDADES

Al 31 de Diciembre de 2022

(Cifras en pesos)

4.2.1.1.5	FONDO DE EXTRACCIÓN DE HIDROCARBUROS	0.00
4.2.1.1.6	IMPUESTO ESPECIAL SOBRE PRODUCCIÓN Y SERVICIOS	0.00
4.2.1.1.7	0.136% DE LA RECAUDACIÓN FEDERAL PARTICIPABLE	0.00
4.2.1.1.8	3.17% SOBRE EXTRACCIÓN DE PETRÓLEO	0.00
4.2.1.1.9	GASOLINAS Y DIÉSEL	724,546.59
4.2.1.1.10	FONDO DEL IMPUESTO SOBRE LA RENTA	187,743.50
4.2.1.1.11	FONDO DE ESTABILIZACIÓN DE LOS INGRESOS DE LAS ENTIDADES FEDERATIVAS	14,957.84
4.2.1.1.12	CONTRIBUCIONES MUNICIPALES	10,073.00
4.2.1.1.13	FONDO PARA INCENTIVAR Y ESTIMULAR LA RECAUDACION MUNICIPAL	44,624.84
4.2.1.2	APORTACIONES	8,151,537.00
4.2.1.2.1	FONDO DE APORTACIONES PARA LA NÓMINA EDUCATIVA Y GASTO OPERATIVO	0.00
4.2.1.2.2	FONDO DE APORTACIONES PARA LOS SERVICIOS DE SALUD	0.00
4.2.1.2.3	FONDO DE APORTACIONES PARA LA INFRAESTRUCTURA SOCIAL	7,170,221.00
4.2.1.2.4	FONDO DE APORTACIONES PARA EL FORTALECIMIENTO DE LOS MUNICIPIOS	981,316.00
4.2.1.2.5	FONDO DE APORTACIONES MÚLTIPLES	0.00
4.2.1.2.6	FONDO DE APORTACIONES PARA LA EDUCACIÓN TECNOLÓGICA Y DE ADULTOS	0.00
4.2.1.2.7	FONDO DE APORTACIONES PARA LA SEGURIDAD PÚBLICA DE LOS ESTADOS Y DEL DISTRITO FEDERAL	0.00
4.2.1.2.8	FONDO DE APORTACIONES PARA EL FORTALECIMIENTO DE LAS ENTIDADES FEDERATIVAS	0.00
4.2.1.3	CONVENIOS	0.00
4.2.1.3.1	CONVENIOS DE PROTECCIÓN SOCIAL EN SALUD	0.00
4.2.1.3.2	CONVENIOS DE DESCENTRALIZACIÓN	0.00
4.2.1.3.3	CONVENIOS DE REASIGNACIÓN	0.00
4.2.1.3.4	OTROS CONVENIOS Y SUBSIDIOS	0.00
4.2.1.4	INCENTIVOS DERIVADOS DE LA COLABORACIÓN FISCAL	0.00
4.2.1.4.1	TENENCIA O USO DE VEHÍCULOS	0.00
4.2.1.4.2	FONDO DE COMPENSACIÓN ISAN	0.00
4.2.1.4.3	IMPUESTO SOBRE AUTOMÓVILES NUEVOS	0.00
4.2.1.4.4	FONDO DE COMPENSACIÓN DE REPECOS-INTERMEDIOS	0.00
4.2.1.4.5	OTROS INCENTIVOS ECONÓMICOS	0.00
4.2.1.5	FONDOS DISTINTOS DE APORTACIONES	0.00
4.2.1.5.1	FONDO PARA ENTIDADES FEDERATIVAS Y MUNICIPIOS PRODUCTORES DE HIDROCARBUROS	0.00
4.2.1.5.2	FONDO MINERO	0.00
4.2.2	TRANSFERENCIAS, ASIGNACIONES, SUBSIDIOS Y SUBVENCIONES Y PENSIONES Y JUBILACIONES	0.00
4.2.2.1	TRANSFERENCIAS INTERNAS Y ASIGNACIONES DEL SECTOR PÚBLICO	0.00
4.2.2.1.1	CORRIENTES	0.00
4.2.2.1.2	DE CAPITAL	0.00
4.2.2.3	SUBSIDIOS Y SUBVENCIONES	0.00
4.2.2.3.1	RECIBIDOS POR ENTIDADES EMPRESARIALES PÚBLICAS NO FINANCIERAS	0.00

MUNICIPIO DE XICOTLÁN PUEBLA

NOTAS AL ESTADO DE ACTIVIDADES

Al 31 de Diciembre de 2022

(Cifras en pesos)

4.2.2.3.1.1	CORRIENTES	0.00
4.2.2.3.1.2	DE CAPITAL	0.00
4.2.2.3.2	RECIBIDOS POR ENTIDADES EMPRESARIALES PÚBLICAS FINANCIERAS	0.00
4.2.2.3.2.1	CORRIENTES	0.00
4.2.2.3.2.2	DE CAPITAL	0.00
4.2.2.5	PENSIONES Y JUBILACIONES	0.00
4.2.2.5.1	CORRIENTES	0.00
4.2.2.5.2	DE CAPITAL	0.00
4.2.2.7	TRANSFERENCIAS DEL FONDO MEXICANO DEL PETRÓLEO PARA LA ESTABILIZACIÓN Y EL DESARROLLO	0.00
	TOTAL	16,646,124.92

EA-03 OTROS INGRESOS Y BENEFICIOS:

Cuenta	Nombre de la Cuenta	Monto	Naturaleza
4.3	OTROS INGRESOS Y BENEFICIOS	0.00	
4.3.1	INGRESOS FINANCIEROS	0.00	
4.3.1.1	INTERESES GANADOS DE TÍTULOS, VALORES Y DEMÁS INSTRUMENTOS FINANCIEROS	0.00	
4.3.1.1.1	INTERNOS	0.00	
4.3.1.1.2	EXTERNOS	0.00	
4.3.1.9	OTROS INGRESOS FINANCIEROS	0.00	
4.3.1.9.1	INTERNOS	0.00	
4.3.1.9.2	EXTERNOS	0.00	
4.3.2	INCREMENTO POR VARIACIÓN DE INVENTARIOS	0.00	
4.3.2.1	INCREMENTO POR VARIACIÓN DE INVENTARIOS DE MERCANCÍAS PARA VENTA	0.00	
4.3.2.2	INCREMENTO POR VARIACIÓN DE INVENTARIOS DE MERCANCÍAS TERMINADAS	0.00	
4.3.2.3	INCREMENTO POR VARIACIÓN DE INVENTARIOS DE MERCANCÍAS EN PROCESO DE ELABORACIÓN	0.00	
4.3.2.4	INCREMENTO POR VARIACIÓN DE INVENTARIOS DE MATERIAS PRIMAS, MATERIAL. Y SUMINISTROS PARA PRODUCCIÓN	0.00	
4.3.2.5	INCREMENTO POR VARIACIÓN DE INVENTARIOS DE MATERIAS PRIMAS, MATERIALES Y SUMINISTROS DE CONSUMO	0.00	
4.3.3	DISMINUCIÓN DEL EXCESO DE ESTIMACIONES POR PÉRDIDA O DETERIORO U OBSOLESCENCIA	0.00	
4.3.3.1	DISMINUCIÓN DEL EXCESO DE ESTIMACIONES POR PÉRDIDA O DETERIORO U OBSOLESCENCIA	0.00	
4.3.4	DISMINUCIÓN DEL EXCESO DE PROVISIONES	0.00	
4.3.4.1	DISMINUCIÓN DEL EXCESO DE PROVISIONES	0.00	
4.3.9	OTROS INGRESOS Y BENEFICIOS VARIOS	0.00	
4.3.9.2	BONIFICACIONES Y DESCUENTOS OBTENIDOS	0.00	
4.3.9.3	DIFERENCIAS POR TIPO DE CAMBIO A FAVOR	0.00	
4.3.9.4	DIFERENCIAS DE COTIZACIONES A FAVOR EN VALORES NEGOCIABLES	0.00	
4.3.9.5	RESULTADO POR POSICIÓN MONETARIA	0.00	
4.3.9.6	UTILIDADES POR PARTICIPACIÓN PATRIMONIAL	0.00	
4.3.9.7	DIFERENCIAS POR REESTRUCTURACIÓN DE DEUDA PÚBLICA A FAVOR	0.00	
4.3.9.9	OTROS INGRESOS Y BENEFICIOS VARIOS	0.00	
4.3.9.9.1	UTILIDAD POR VENTA DE BIENES PATRIMONIALES	0.00	
4.3.9.9.1.1	VENTA DE ACTIVOS FIJOS	0.00	

MUNICIPIO DE XICOTLÁN PUEBLA

NOTAS AL ESTADO DE ACTIVIDADES

Al 31 de Diciembre de 2022

(Cifras en pesos)

4.3.9.9.1.2	VENTA DE OBJETOS DE VALOR	0.00	
4.3.9.9.1.3	VENTA DE ACTIVOS NO PRODUCIDOS	0.00	
4.3.9.9.2	RECUPERACIÓN DE INVERSIONES FINANCIERAS REALIZADAS CON FINES DE POLÍTICA	0.00	
4.3.9.9.2.1	VENTA DE ACCIONES Y PARTICIPACIONES DE CAPITAL ADQUIRIDAS CON FINES DE POLÍTICA	0.00	
4.3.9.9.2.2	VENTA DE OBLIGACIONES NEGOCIABLES ADQUIRIDAS CON FINES DE POLÍTICA	0.00	
4.3.9.9.3	RECUPERACIÓN DE INVERSIONES FINANCIERAS REALIZADAS CON FINES DE LIQUIDEZ	0.00	
4.3.9.9.3.1	VENTA DE ACCIONES Y PARTICIPACIONES DE CAPITAL	0.00	
4.3.9.9.3.1.1	INTERNOS	0.00	
4.3.9.9.3.1.2	EXTERNOS	0.00	
4.3.9.9.3.2	VENTA DE TÍTULOS Y VALORES REPRESENTATIVOS DE LA DEUDA	0.00	
4.3.9.9.3.3	VENTA DE OBLIGACIONES NEGOCIABLES	0.00	
4.3.9.9.4	OTROS	0.00	
4.3.9.9.4.1	OTROS	0.00	
	TOTAL	0.00	

EA-04 GASTOS Y OTRAS PÉRDIDAS:

Cuenta	Nombre de la Cuenta	Monto	%
5.1	GASTOS DE FUNCIONAMIENTO	7,909,913.33	66.10
5.1.1	SERVICIOS PERSONALES	3,766,044.00	31.47
5.1.1.1	REMUNERACIONES AL PERSONAL DE CARÁCTER PERMANENTE	3,621,624.00	30.27
5.1.1.1.1	DIETAS	1,341,816.00	11.21
5.1.1.1.1.1	DIETAS	1,341,816.00	11.21
5.1.1.1.2	HABERES	0.00	0.00
5.1.1.1.2.1	HABERES	0.00	0.00
5.1.1.1.3	SUELDOS BASE AL PERSONAL PERMANENTE	2,279,808.00	19.05
5.1.1.1.3.1	SUELDOS BASE AL PERSONAL DE BASE	0.00	0.00
5.1.1.1.3.2	SUELDO BASE AL PERSONAL DE CONFIANZA	2,279,808.00	19.05
5.1.1.1.4	REMUNERACIONES POR ADSCRIPCIÓN LABORAL EN EL EXTRANJERO	0.00	0.00
5.1.1.1.4.1	REMUNERACIONES POR ADSCRIPCIÓN LABORAL EN EL EXTRANJERO	0.00	0.00
5.1.1.2	REMUNERACIONES AL PERSONAL DE CARÁCTER TRANSITORIO	0.00	0.00
5.1.1.2.1	HONORARIOS ASIMILABLES A SALARIOS	0.00	0.00
5.1.1.2.1.1	HONORARIOS ASIMILABLES A SALARIOS	0.00	0.00
5.1.1.2.2	SUELDOS BASE AL PERSONAL EVENTUAL	0.00	0.00
5.1.1.2.2.1	SUELDOS BASE AL PERSONAL EVENTUAL	0.00	0.00
5.1.1.2.3	RETRIBUCIONES POR SERVICIOS DE CARÁCTER SOCIAL	0.00	0.00
5.1.1.2.3.1	RETRIBUCIONES POR SERVICIOS DE CARÁCTER SOCIAL	0.00	0.00
5.1.1.2.4	RETRIB. A LOS REPRESENT. DE LOS TRABAJADORES Y DE LOS PATRONES EN LA JUNTA DE CONCILIACIÓN Y ARBITR.	0.00	0.00
5.1.1.2.4.1	RETRIB. A LOS REPRESENT. DE LOS TRABAJADORES Y DE LOS PATRONES EN LA JUNTA DE CONCILIACIÓN Y ARBITR.	0.00	0.00
5.1.1.3	REMUNERACIONES ADICIONALES Y ESPECIALES	144,420.00	1.21
5.1.1.3.1	PRIMAS POR AÑOS DE SERVICIOS EFECTIVOS PRESTADOS	0.00	0.00

MUNICIPIO DE XICOTLÁN PUEBLA

NOTAS AL ESTADO DE ACTIVIDADES

Al 31 de Diciembre de 2022

(Cifras en pesos)

5.1.1.3.1.1	PRIMA QUINQUENAL POR AÑOS DE SERVICIOS EFECTIVOS PRESTADOS	0.00	0.00
5.1.1.3.1.2	PRIMA DE ANTIGÜEDAD	0.00	0.00
5.1.1.3.2	PRIMAS DE VACACIONES, DOMINICAL Y GRATIFICACIÓN DE FIN DE AÑO	144,420.00	1.21
5.1.1.3.2.1	PRIMAS DE VACACIONES Y DOMINICAL	0.00	0.00
5.1.1.3.2.2	AGUINALDO O GRATIFICACIÓN DE FIN DE AÑO	144,420.00	1.21
5.1.1.3.3	HORAS EXTRAORDINARIAS	0.00	0.00
5.1.1.3.3.1	HORAS EXTRAORDINARIAS	0.00	0.00
5.1.1.3.4	COMPENSACIONES	0.00	0.00
5.1.1.3.4.1	COMPENSACIONES POR TITULACIÓN A NIVEL LICENCIATURA, MAESTRÍA Y DOCTORADO	0.00	0.00
5.1.1.3.4.2	COMPENSACIONES A SUSTITUTOS DE PROF. EN EDO. GRÁVIDO Y PERSONAL DOCENTE CON LICENCIA PREJUBILATORIA	0.00	0.00
5.1.1.3.4.3	COMPENSACIÓN POR ADQUISICIÓN DE MATERIAL DIDÁCTICO	0.00	0.00
5.1.1.3.4.4	COMPENSACIÓN A DOCENTES, PEDAGÓGICAS GENÉRICAS Y ESPECÍFICAS	0.00	0.00
5.1.1.3.4.5	COMPENSACIONES POR SERVICIOS ESPECIALES	0.00	0.00
5.1.1.3.4.6	COMPENSACIONES ADICIONALES POR SERVICIOS ESPECIALES	0.00	0.00
5.1.1.3.4.7	COMPENSACIÓN POR ACTUALIZACIÓN Y FORMACIÓN ACADÉMICA	0.00	0.00
5.1.1.3.4.8	SOBRESUELDOS	0.00	0.00
5.1.1.3.4.9	OTRAS COMPENSACIONES	0.00	0.00
5.1.1.3.5	SOBREHABERES	0.00	0.00
5.1.1.3.5.1	SOBREHABERES	0.00	0.00
5.1.1.3.6	ASIGNACIONES DE TÉCNICO, DE MANDO, POR COMISIÓN, DE VUELO Y DE TÉCNICO ESPECIAL	0.00	0.00
5.1.1.3.6.1	ASIGNACIONES DE TÉCNICO, DE MANDO, POR COMISIÓN, DE VUELO Y DE TÉCNICO ESPECIAL	0.00	0.00
5.1.1.3.7	HONORARIOS ESPECIALES	0.00	0.00
5.1.1.3.7.1	HONORARIOS ESPECIALES	0.00	0.00
5.1.1.3.8	PARTICIPACIONES POR VIGILANCIA EN EL CUMPLIMIENTO DE LAS LEYES Y CUSTODIA DE VALORES	0.00	0.00
5.1.1.3.8.1	PARTICIPACIONES POR VIGILANCIA EN EL CUMPLIMIENTO DE LAS LEYES Y CUSTODIA DE VALORES	0.00	0.00
5.1.1.4	SEGURIDAD SOCIAL	0.00	0.00
5.1.1.4.1	APORTACIONES DE SEGURIDAD SOCIAL	0.00	0.00
5.1.1.4.1.1	APORTACIONES DE SEGURIDAD SOCIAL	0.00	0.00
5.1.1.4.2	APORTACIONES A FONDOS DE VIVIENDA	0.00	0.00
5.1.1.4.2.1	APORTACIONES A FONDOS DE VIVIENDA	0.00	0.00
5.1.1.4.3	APORTACIONES AL SISTEMA PARA EL RETIRO	0.00	0.00
5.1.1.4.3.1	APORTACIONES AL SISTEMA PARA EL RETIRO	0.00	0.00
5.1.1.4.4	APORTACIONES PARA SEGUROS	0.00	0.00
5.1.1.4.4.1	APORTACIONES PARA SEGUROS	0.00	0.00
5.1.1.5	OTRAS PRESTACIONES SOCIALES Y ECONÓMICAS	0.00	0.00
5.1.1.5.1	CUOTAS PARA EL FONDO DE AHORRO Y FONDO DE TRABAJO	0.00	0.00
5.1.1.5.1.1	CUOTAS PARA EL FONDO DE AHORRO Y FONDO DE TRABAJO	0.00	0.00
5.1.1.5.2	INDEMNIZACIONES	0.00	0.00
5.1.1.5.2.1	INDEMNIZACIONES POR SEPARACIÓN	0.00	0.00
5.1.1.5.2.2	INDEMNIZACIONES POR ACCIDENTE EN EL TRABAJO	0.00	0.00

MUNICIPIO DE XICOTLÁN PUEBLA

NOTAS AL ESTADO DE ACTIVIDADES

Al 31 de Diciembre de 2022

(Cifras en pesos)

5.1.1.5.2.3	PRIMA POR RIESGO DE TRABAJO	0.00	0.00
5.1.1.5.2.4	INDEMNIZACIONES POR RIESGO DE TRABAJO	0.00	0.00
5.1.1.5.3	PRESTACIONES Y HABERES DE RETIRO	0.00	0.00
5.1.1.5.3.1	PRESTACIONES Y HABERES DE RETIRO	0.00	0.00
5.1.1.5.4	PRESTACIONES CONTRACTUALES	0.00	0.00
5.1.1.5.4.1	PREVISIÓN SOCIAL MÚLTIPLE PARA PERSONAL DE EDUCACIÓN Y SALUD	0.00	0.00
5.1.1.5.4.2	GRATIFICACIONES GENÉRICAS DE EDUCACIÓN	0.00	0.00
5.1.1.5.4.3	PRESTACIONES ESTABLECIDAS POR CONDICIONES GENERALES DE TRABAJO O CONTRATOS COLECTIVOS DE TRABAJO	0.00	0.00
5.1.1.5.4.4	HOMOLOGACIÓN	0.00	0.00
5.1.1.5.5	APOYOS A LA CAPACITACIÓN DE LOS SERVIDORES PÚBLICOS	0.00	0.00
5.1.1.5.5.1	APOYOS A LA CAPACITACIÓN DE LOS SERVIDORES PÚBLICOS	0.00	0.00
5.1.1.5.9	OTRAS PRESTACIONES SOCIALES Y ECONÓMICAS	0.00	0.00
5.1.1.5.9.1	OTRAS PRESTACIONES SOCIALES	0.00	0.00
5.1.1.5.9.2	PAGO EXTRAORDINARIO POR RIESGO	0.00	0.00
5.1.1.5.9.3	OTRAS PRESTACIONES	0.00	0.00
5.1.1.6	PAGO DE ESTÍMULOS A SERVIDORES PÚBLICOS	0.00	0.00
5.1.1.6.1	ESTIMULOS	0.00	0.00
5.1.1.6.1.1	ESTÍMULOS POR PRODUCTIVIDAD Y EFICIENCIA	0.00	0.00
5.1.1.6.1.2	ESTÍMULOS AL PERSONAL OPERATIVO	0.00	0.00
5.1.1.6.2	RECOMPENSAS	0.00	0.00
5.1.1.6.2.1	RECOMPENSAS	0.00	0.00
5.1.2	MATERIALES Y SUMINISTROS	1,207,665.27	10.09
5.1.2.1	MATERIALES DE ADMINISTRACIÓN, EMISIÓN DE DOCUMENTOS Y ARTÍCULOS OFICIALES	135,013.91	1.13
5.1.2.1.1	MATERIALES, ÚTILES Y EQUIPOS MENORES DE OFICINA	69,363.76	0.58
5.1.2.1.1.1	MATERIALES, ÚTILES Y EQUIPOS MENORES DE OFICINA	69,363.76	0.58
5.1.2.1.2	MATERIALES Y ÚTILES DE IMPRESIÓN Y REPRODUCCIÓN	16,133.98	0.13
5.1.2.1.2.1	MATERIALES Y ÚTILES DE IMPRESIÓN Y REPRODUCCIÓN	16,133.98	0.13
5.1.2.1.3	MATERIAL ESTADÍSTICO Y GEOGRÁFICO	0.00	0.00
5.1.2.1.3.1	MATERIAL ESTADÍSTICO Y GEOGRÁFICO	0.00	0.00
5.1.2.1.4	MATERIALES, ÚTILES Y EQUIPOS MENORES DE TECNOLOGÍAS DE LA INFORMACIÓN Y COMUNICACIONES	7,424.00	0.06
5.1.2.1.4.1	MATERIALES, ÚTILES Y EQUIPOS MENORES DE TECNOLOGÍAS DE LA INFORMACIÓN Y COMUNICACIONES	7,424.00	0.06
5.1.2.1.5	MATERIAL IMPRESO E INFORMACIÓN DIGITAL	5,185.20	0.04
5.1.2.1.5.1	MATERIAL IMPRESO E INFORMACIÓN DIGITAL	5,185.20	0.04
5.1.2.1.6	MATERIAL DE LIMPIEZA	9,786.97	0.08
5.1.2.1.6.1	MATERIAL DE LIMPIEZA	9,786.97	0.08
5.1.2.1.7	MATERIALES Y ÚTILES DE ENSEÑANZA	2,250.00	0.02
5.1.2.1.7.1	MATERIALES Y ÚTILES DE ENSEÑANZA	2,250.00	0.02
5.1.2.1.8	MATERIALES PARA EL REGISTRO E IDENTIFICACIÓN DE BIENES Y PERSONAS	24,870.00	0.21
5.1.2.1.8.1	REGISTRO E IDENTIFICACIÓN DE BIENES Y PERSONAS	0.00	0.00
5.1.2.1.8.2	REGISTRO E IDENTIFICACIÓN VEHICULAR	0.00	0.00
5.1.2.1.8.3	ADQUISICIÓN DE FORMAS VALORADAS	24,870.00	0.21
5.1.2.2	ALIMENTOS Y UTENSILIOS	167,329.22	1.40

MUNICIPIO DE XICOTLÁN PUEBLA

NOTAS AL ESTADO DE ACTIVIDADES

Al 31 de Diciembre de 2022

(Cifras en pesos)

5.1.2.2.1	PRODUCTOS ALIMENTICIOS PARA PERSONAS	163,896.96	1.37
5.1.2.2.1.1	PRODUCTOS ALIMENTICIOS PARA LOS EFECTIVOS QUE PARTICIPEN EN PROGRAMAS DE SEGURIDAD PÚBLICA	0.00	0.00
5.1.2.2.1.2	PRODUCTOS ALIMENTICIOS PARA LOS EFECTIVOS QUE REALICEN LABORES EN CAMPO O DE SUPERVISIÓN	7,445.00	0.06
5.1.2.2.1.3	PRODUCTOS ALIMENTICIOS PARA EL PERSONAL EN LAS INSTALACIONES DE LAS DEPENDENCIAS Y ENTIDADES	156,451.96	1.31
5.1.2.2.1.4	PRODUCTOS ALIMENTICIOS PARA LA POBLACIÓN AFECTADA EN CASO DE DESASTRES NATURALES	0.00	0.00
5.1.2.2.1.5	PRODUCTOS ALIMENTICIOS PARA EL PERSONAL DERIVADO DE SITUACIONES CONTINGENTES	0.00	0.00
5.1.2.2.1.6	PROD. ALIMENTICIOS ASOCIADO A LA PREST. DE SERV. PUB. DE SALUD, EDU., DE REINSERCIÓN SOCIAL Y OTRAS	0.00	0.00
5.1.2.2.2	PRODUCTOS ALIMENTICIOS PARA ANIMALES	0.00	0.00
5.1.2.2.2.1	PRODUCTOS ALIMENTICIOS PARA ANIMALES	0.00	0.00
5.1.2.2.3	UTENSILIOS PARA EL SERVICIO DE ALIMENTACIÓN	3,432.26	0.03
5.1.2.2.3.1	UTENSILIOS PARA EL SERVICIO DE ALIMENTACIÓN	3,432.26	0.03
5.1.2.3	MATERIAS PRIMAS Y MATERIALES DE PRODUCCIÓN Y COMERCIALIZACIÓN	76,500.10	0.64
5.1.2.3.1	PRODUCTOS ALIMENTICIOS, AGROPECUARIOS Y FORESTALES ADQUIRIDOS COMO MATERIA PRIMA	76,500.10	0.64
5.1.2.3.1.1	PRODUCTOS ALIMENTICIOS, AGROPECUARIOS Y FORESTALES ADQUIRIDOS COMO MATERIA PRIMA	76,500.10	0.64
5.1.2.3.2	INSUMOS TEXTILES ADQUIRIDOS COMO MATERIA PRIMA	0.00	0.00
5.1.2.3.2.1	INSUMOS TEXTILES ADQUIRIDOS COMO MATERIA PRIMA	0.00	0.00
5.1.2.3.3	PRODUCTOS DE PAPEL, CARTÓN E IMPRESOS ADQUIRIDOS COMO MATERIA PRIMA	0.00	0.00
5.1.2.3.3.1	PRODUCTOS DE PAPEL, CARTÓN E IMPRESOS ADQUIRIDOS COMO MATERIA PRIMA	0.00	0.00
5.1.2.3.4	COMBUSTIBLES, LUBRICANTES, ADITIVOS, CARBÓN Y SUS DERIVADOS ADQUIRIDOS COMO MATERIA PRIMA	0.00	0.00
5.1.2.3.4.1	COMBUSTIBLES, LUBRICANTES, ADITIVOS, CARBÓN Y SUS DERIVADOS ADQUIRIDOS COMO MATERIA PRIMA	0.00	0.00
5.1.2.3.5	PRODUCTOS QUÍMICOS, FARMACÉUTICOS Y DE LABORATORIO ADQUIRIDOS COMO MATERIA PRIMA	0.00	0.00
5.1.2.3.5.1	PRODUCTOS QUÍMICOS, FARMACÉUTICOS Y DE LABORATORIO ADQUIRIDOS COMO MATERIA PRIMA	0.00	0.00
5.1.2.3.6	PRODUCTOS METÁLICOS Y A BASE DE MINERALES NO METÁLICOS ADQUIRIDOS COMO MATERIA PRIMA	0.00	0.00
5.1.2.3.6.1	PRODUCTOS METÁLICOS Y A BASE DE MINERALES NO METÁLICOS ADQUIRIDOS COMO MATERIA PRIMA	0.00	0.00
5.1.2.3.7	PRODUCTOS DE CUERO, PIEL, PLÁSTICO Y HULE ADQUIRIDOS COMO MATERIA PRIMA	0.00	0.00

## MUNICIPIO DE XICOTLÁN PUEBLA

## NOTAS AL ESTADO DE ACTIVIDADES

Al 31 de Diciembre de 2022

(Cifras en pesos)

5.1.2.3.7.1	PRODUCTOS DE CUERO, PIEL, PLÁSTICO Y HULE ADQUIRIDOS COMO MATERIA PRIMA	0.00	0.00
5.1.2.3.8	MERCANCIAS ADQUIRIDAS PARA SU COMERCIALIZACIÓN	0.00	0.00
5.1.2.3.8.1	MERCANCIAS ADQUIRIDAS PARA SU COMERCIALIZACIÓN	0.00	0.00
5.1.2.3.9	OTROS PRODUCTOS ADQUIRIDOS COMO MATERIA PRIMA	0.00	0.00
5.1.2.3.9.1	OTROS PRODUCTOS ADQUIRIDOS COMO MATERIA PRIMA	0.00	0.00
5.1.2.4	MATERIALES Y ARTÍCULOS DE CONSTRUCCIÓN Y DE REPARACIÓN	104,124.73	0.87
5.1.2.4.1	PRODUCTOS MINERALES NO METÁLICOS	0.00	0.00
5.1.2.4.1.1	PRODUCTOS MINERALES NO METÁLICOS	0.00	0.00
5.1.2.4.2	CEMENTO Y PRODUCTOS DE CONCRETO	5,050.00	0.04
5.1.2.4.2.1	CEMENTO Y PRODUCTOS DE CONCRETO	5,050.00	0.04
5.1.2.4.3	CAL, YESO Y PRODUCTOS DE YESO	0.00	0.00
5.1.2.4.3.1	CAL, YESO Y PRODUCTOS DE YESO	0.00	0.00
5.1.2.4.4	MADERA Y PRODUCTOS DE MADERA	0.00	0.00
5.1.2.4.4.1	MADERA Y PRODUCTOS DE MADERA	0.00	0.00
5.1.2.4.5	VIDRIO Y PRODUCTOS DE VIDRIO	0.00	0.00
5.1.2.4.5.1	VIDRIO Y PRODUCTOS DE VIDRIO	0.00	0.00
5.1.2.4.6	MATERIAL ELÉCTRICO Y ELECTRÓNICO	78,327.63	0.65
5.1.2.4.6.1	MATERIAL ELÉCTRICO Y ELECTRÓNICO	78,327.63	0.65
5.1.2.4.7	ARTÍCULOS METÁLICOS PARA LA CONSTRUCCIÓN	9,119.60	0.08
5.1.2.4.7.1	ARTÍCULOS METÁLICOS PARA LA CONSTRUCCIÓN	9,119.60	0.08
5.1.2.4.8	MATERIALES COMPLEMENTARIOS	0.00	0.00
5.1.2.4.8.1	MATERIALES COMPLEMENTARIOS	0.00	0.00
5.1.2.4.9	OTROS MATERIALES Y ARTÍCULOS DE CONSTRUCCIÓN Y REPARACIÓN	11,627.50	0.10
5.1.2.4.9.1	OTROS MATERIALES Y ARTÍCULOS DE CONSTRUCCIÓN Y REPARACIÓN	11,627.50	0.10
5.1.2.5	PRODUCTOS QUÍMICOS, FARMACÉUTICOS Y DE LABORATORIO	88,402.70	0.74
5.1.2.5.1	PRODUCTOS QUÍMICOS BÁSICOS	0.00	0.00
5.1.2.5.1.1	PRODUCTOS QUÍMICOS BÁSICOS	0.00	0.00
5.1.2.5.2	FERTILIZANTES, PESTICIDAS Y OTROS AGROQUÍMICOS	82,600.00	0.69
5.1.2.5.2.1	FERTILIZANTES, PESTICIDAS Y OTROS AGROQUÍMICOS	82,600.00	0.69
5.1.2.5.3	MEDICINAS Y PRODUCTOS FARMACÉUTICOS	0.00	0.00
5.1.2.5.3.1	MEDICINAS Y PRODUCTOS FARMACÉUTICOS	0.00	0.00
5.1.2.5.4	MATERIALES, ACCESORIOS Y SUMINISTROS MÉDICOS	0.00	0.00
5.1.2.5.4.1	MATERIALES, ACCESORIOS Y SUMINISTROS MÉDICOS	0.00	0.00
5.1.2.5.4.2	MATERIALES, ACCESORIOS Y SUMINISTROS MÉDICOS PARA EL SECTOR PÚBLICO	0.00	0.00
5.1.2.5.5	MATERIALES, ACCESORIOS Y SUMINISTROS DE LABORATORIO	0.00	0.00
5.1.2.5.5.1	MATERIALES, ACCESORIOS Y SUMINISTROS DE LABORATORIO	0.00	0.00
5.1.2.5.6	FIBRAS SINTÉTICAS, HULES, PLÁSTICOS Y DERIVADOS	0.00	0.00
5.1.2.5.6.1	FIBRAS SINTÉTICAS, HULES, PLÁSTICOS Y DERIVADOS	0.00	0.00
5.1.2.5.9	OTROS PRODUCTOS QUÍMICOS	5,802.70	0.05
5.1.2.5.9.1	OTROS PRODUCTOS QUÍMICOS	5,802.70	0.05

MUNICIPIO DE XICOTLÁN PUEBLA

NOTAS AL ESTADO DE ACTIVIDADES

Al 31 de Diciembre de 2022

(Cifras en pesos)

5.1.2.6	COMBUSTIBLES, LUBRICANTES Y ADITIVOS	440,556.68	3.68
5.1.2.6.1	COMBUSTIBLES, LUBRICANTES Y ADITIVOS	440,556.68	3.68
5.1.2.6.1.1	COMBUSTIBLES, LUBRICANTES Y ADITIVOS PARA VEHÍCULOS DESTINADOS A SERV. PUB. Y LA OPER. DE PROG. PUB.	373,903.69	3.12
5.1.2.6.1.2	COMBUSTIBLES, LUBRICANTES Y ADITIVOS PARA VEHÍCULOS DESTINADOS A SERVICIOS ADMINISTRATIVOS	66,652.99	0.56
5.1.2.6.1.3	COMBUSTIBLES, LUBRICANTES Y ADITIVOS PARA VEHÍCULOS ASIGNADOS A LAS Y LOS SERVIDORES PÚBLICOS	0.00	0.00
5.1.2.6.1.4	COMBUSTIBLES, LUBRICANTES Y ADITIVOS PARA MAQUINARIA Y EQUIPO DE PRODUCCIÓN	0.00	0.00
5.1.2.6.2	CARBÓN Y SUS DERIVADOS	0.00	0.00
5.1.2.6.2.1	CARBÓN Y SUS DERIVADOS	0.00	0.00
5.1.2.7	VESTUARIO, BLANCOS, PRENDAS DE PROTECCIÓN Y ARTÍCULOS DEPORTIVOS	29,630.44	0.25
5.1.2.7.1	VESTUARIO Y UNIFORMES	4,264.64	0.04
5.1.2.7.1.1	VESTUARIO Y UNIFORMES	4,264.64	0.04
5.1.2.7.2	PRENDAS DE SEGURIDAD Y PROTECCIÓN PERSONAL	23,785.80	0.20
5.1.2.7.2.1	PRENDAS DE SEGURIDAD Y PROTECCIÓN PERSONAL	23,785.80	0.20
5.1.2.7.3	ARTÍCULOS DEPORTIVOS	1,580.00	0.01
5.1.2.7.3.1	ARTÍCULOS DEPORTIVOS	1,580.00	0.01
5.1.2.7.4	PRODUCTOS TEXTILES	0.00	0.00
5.1.2.7.4.1	PRODUCTOS TEXTILES	0.00	0.00
5.1.2.7.5	BLANCOS Y OTROS PRODUCTOS TEXTILES, EXCEPTO PRENDAS DE VESTIR	0.00	0.00
5.1.2.7.5.1	BLANCOS Y OTROS PRODUCTOS TEXTILES, EXCEPTO PRENDAS DE VESTIR	0.00	0.00
5.1.2.8	MATERIALES Y SUMINISTROS PARA SEGURIDAD	0.00	0.00
5.1.2.8.1	SUSTANCIAS Y MATERIALES EXPLOSIVOS	0.00	0.00
5.1.2.8.1.1	SUSTANCIAS Y MATERIALES EXPLOSIVOS	0.00	0.00
5.1.2.8.2	MATERIALES DE SEGURIDAD PÚBLICA	0.00	0.00
5.1.2.8.2.1	MATERIALES DE SEGURIDAD PÚBLICA	0.00	0.00
5.1.2.8.3	PRENDAS DE PROTECCIÓN PARA SEGURIDAD PÚBLICA	0.00	0.00
5.1.2.8.3.1	PRENDAS DE PROTECCIÓN PARA SEGURIDAD PÚBLICA	0.00	0.00
5.1.2.9	HERRAMIENTAS, REFACCIONES Y ACCESORIOS MENORES	166,107.49	1.39
5.1.2.9.1	HERRAMIENTAS MENORES	3,780.15	0.03
5.1.2.9.1.1	HERRAMIENTAS MENORES	3,780.15	0.03
5.1.2.9.2	REFACCIONES Y ACCESORIOS MENORES DE EDIFICIOS	92.80	0.00
5.1.2.9.2.1	REFACCIONES Y ACCESORIOS MENORES DE EDIFICIOS	92.80	0.00
5.1.2.9.3	REFACCIONES Y ACCESORIOS MENORES DE MOBI LIARIO Y EQUIPO DE ADMINISTRACIÓN, EDUCACIONAL Y RECREATIVO	0.00	0.00
5.1.2.9.3.1	REFACCIONES Y ACCESORIOS MENORES DE MOBI LIARIO Y EQUIPO DE ADMINISTRACIÓN, EDUCACIONAL Y RECREATIVO	0.00	0.00
5.1.2.9.4	REFACCIONES Y ACCESORIOS MENORES DE EQUIPO DE CÓMPUTO Y TECNOLOGÍAS DE LA INFORMACIÓN	550.00	0.00
5.1.2.9.4.1	REFACCIONES Y ACCESORIOS MENORES DE	550.00	0.00

MUNICIPIO DE XICOTLÁN PUEBLA

NOTAS AL ESTADO DE ACTIVIDADES

Al 31 de Diciembre de 2022

(Cifras en pesos)

	EQUIPO DE CÓMPUTO Y TECNOLOGÍAS DE LA INFORMACIÓN		
5.1.2.9.5	REFACCIONES Y ACCESORIOS MENORES DE EQUIPO E INSTRUMENTAL MÉDICO Y DE LABORATORIO	0.00	0.00
5.1.2.9.5.1	REFACCIONES Y ACCESORIOS MENORES DE EQUIPO E INSTRUMENTAL MÉDICO Y DE LABORATORIO	0.00	0.00
5.1.2.9.6	REFACCIONES Y ACCESORIOS MENORES DE EQUIPO DE TRANSPORTE	119,549.94	1.00
5.1.2.9.6.1	REFACCIONES Y ACCESORIOS MENORES DE EQUIPO DE TRANSPORTE	119,549.94	1.00
5.1.2.9.7	REFACCIONES Y ACCESORIOS MENORES DE EQUIPO DE DEFENSA Y SEGURIDAD	0.00	0.00
5.1.2.9.7.1	REFACCIONES Y ACCESORIOS MENORES DE EQUIPO DE DEFENSA Y SEGURIDAD	0.00	0.00
5.1.2.9.8	REFACCIONES Y ACCESORIOS MENORES DE MAQUINARIA Y OTROS EQUIPOS	40,220.00	0.34
5.1.2.9.8.1	REFACCIONES Y ACCESORIOS MENORES DE MAQUINARIA Y OTROS EQUIPOS	40,220.00	0.34
5.1.2.9.9	REFACCIONES Y ACCESORIOS MENORES OTROS BIENES MUEBLES	1,914.60	0.02
5.1.2.9.9.1	REFACCIONES Y ACCESORIOS MENORES OTROS BIENES MUEBLES	1,914.60	0.02
5.1.3	SERVICIOS GENERALES	2,936,204.06	24.54
5.1.3.1	SERVICIOS BÁSICOS	1,335,818.22	11.16
5.1.3.1.1	ENERGÍA ELÉCTRICA	1,306,813.66	10.92
5.1.3.1.1.1	SERVICIO DE ENERGÍA ELÉCTRICA	23,819.00	0.20
5.1.3.1.1.2	SERVICIO DE ALUMBRADO PÚBLICO	1,282,994.66	10.72
5.1.3.1.2	GAS	7,767.56	0.06
5.1.3.1.2.1	GAS	7,767.56	0.06
5.1.3.1.3	AGUA	0.00	0.00
5.1.3.1.3.1	SERVICIO DE AGUA	0.00	0.00
5.1.3.1.3.2	SERVICIO DE AGUA PARA RIEGO	0.00	0.00
5.1.3.1.3.3	SERVICIO DE AGUA EN SITUACIONES DE EMERGENCIA	0.00	0.00
5.1.3.1.4	TELEFONÍA TRADICIONAL	3,911.00	0.03
5.1.3.1.4.1	TELEFONÍA TRADICIONAL	3,911.00	0.03
5.1.3.1.5	TELEFONÍA CELULAR	600.00	0.01
5.1.3.1.5.1	TELEFONÍA CELULAR	600.00	0.01
5.1.3.1.6	SERVICIOS DE TELECOMUNICACIONES Y SATÉLITES	0.00	0.00
5.1.3.1.6.1	SERVICIOS DE RADIOLOCALIZACIÓN	0.00	0.00
5.1.3.1.6.2	SERVICIOS DE TELECOMUNICACIONES	0.00	0.00
5.1.3.1.7	SERVICIOS DE ACCESO DE INTERNET, REDES Y PROCESAMIENTO DE INFORMACIÓN	16,726.00	0.14
5.1.3.1.7.1	SERVICIOS DE ACCESO DE INTERNET	16,726.00	0.14
5.1.3.1.7.2	SERVICIOS DE REDES Y PROCESAMIENTO DE INFORMACIÓN	0.00	0.00
5.1.3.1.8	SERVICIOS POSTALES Y TELEGRÁFICOS	0.00	0.00
5.1.3.1.8.1	SERVICIO POSTAL	0.00	0.00
5.1.3.1.8.2	SERVICIO TELEGRÁFICO	0.00	0.00
5.1.3.1.9	SERVICIOS INTEGRALES Y OTROS SERVICIOS	0.00	0.00
5.1.3.1.9.1	SERVICIOS INTEGRALES DE TELECOMUNICACIÓN	0.00	0.00
5.1.3.1.9.2	SERVICIOS INTEGRALES DE INFRAESTRUCTURA DE CÓMPUTO	0.00	0.00
5.1.3.1.9.3	OTROS SERVICIOS INTEGRALES	0.00	0.00
5.1.3.2	SERVICIOS DE ARRENDAMIENTO	16,820.00	0.14

MUNICIPIO DE XICOTLÁN PUEBLA

NOTAS AL ESTADO DE ACTIVIDADES

Al 31 de Diciembre de 2022

(Cifras en pesos)

5.1.3.2.1	ARRENDAMIENTO DE TERRENOS	0.00	0.00
5.1.3.2.1.1	ARRENDAMIENTO DE TERRENOS	0.00	0.00
5.1.3.2.2	ARRENDAMIENTO DE EDIFICIOS	0.00	0.00
5.1.3.2.2.1	ARRENDAMIENTO DE EDIFICIOS	0.00	0.00
5.1.3.2.3	ARRENDAMIENTO DE MOBILIARIO Y EQUIPO DE ADMINISTRACIÓN, EDUCACIONAL Y RECREATIVO	0.00	0.00
5.1.3.2.3.1	ARRENDAMIENTO DE MOBILIARIO	0.00	0.00
5.1.3.2.3.2	ARRENDAMIENTO DE EQUIPO Y BIENES INFORMÁTICOS	0.00	0.00
5.1.3.2.3.3	ARRENDAMIENTO DE EQUIPO DE TELECOMUNICACIONES	0.00	0.00
5.1.3.2.4	ARRENDAMIENTO DE EQUIPO E INSTRUMENTAL MÉDICO Y DE LABORATORIO	0.00	0.00
5.1.3.2.4.1	ARRENDAMIENTO DE EQUIPO E INSTRUMENTAL MÉDICO Y DE LABORATORIO	0.00	0.00
5.1.3.2.5	ARRENDAMIENTO DE EQUIPO DE TRANSPORTE	0.00	0.00
5.1.3.2.5.1	ARRENDAMIENTO TERRESTRES, AÉREOS, MARÍTIMOS, LACUSTRES Y FLUVIALES PARA SERV. PUB. Y LA OPER. DE PROG.	0.00	0.00
5.1.3.2.5.2	ARRENDAMIENTO DE VEHÍCULOS TERRESTRES, AÉREOS, MARÍTIMOS, LACUSTRES Y FLUVIALES PARA SERV. ADMIN.	0.00	0.00
5.1.3.2.5.3	ARRENDAMIENTO TERRESTRES, AÉREOS, MARÍTIMOS, LACUSTRES Y FLUVIALES	0.00	0.00
5.1.3.2.5.4	DESASTRES NATURALES Y EVENTUALIDADES	0.00	0.00
5.1.3.2.5.4	ARRENDAMIENTO TERRESTRES, AÉREOS, MARÍTIMOS, LACUSTRES Y FLUVIALES PARA LAS Y LOS SERVIDORES PÚBLICOS	0.00	0.00
5.1.3.2.6	ARRENDAMIENTO DE MAQUINARIA, OTROS EQUIPOS Y HERRAMIENTAS	0.00	0.00
5.1.3.2.6.1	ARRENDAMIENTO DE MAQUINARIA, OTROS EQUIPOS Y HERRAMIENTAS	0.00	0.00
5.1.3.2.7	ARRENDAMIENTO DE ACTIVOS INTANGIBLES	0.00	0.00
5.1.3.2.7.1	ARRENDAMIENTO DE ACTIVOS INTANGIBLES	0.00	0.00
5.1.3.2.8	ARRENDAMIENTO FINANCIERO	0.00	0.00
5.1.3.2.8.1	ARRENDAMIENTO FINANCIERO	0.00	0.00
5.1.3.2.9	OTROS ARRENDAMIENTOS	16,820.00	0.14
5.1.3.2.9.1	OTROS ARRENDAMIENTOS	16,820.00	0.14
5.1.3.3	SERVICIOS PROFESIONALES, CIENTÍFICOS Y TÉCNICOS Y OTROS SERVICIOS	655,889.20	5.48
5.1.3.3.1	SERVICIOS LEGALES, DE CONTABILIDAD, AUDITORÍA Y RELACIONADOS	354,135.20	2.96
5.1.3.3.1.1	SERVICIOS RELACIONADOS CON PROCEDIMIENTOS JURISDICCIONALES	98,490.54	0.82
5.1.3.3.1.2	OTROS SERVICIOS PARA LA OPERACIÓN DE PROGRAMAS	255,644.66	2.14
5.1.3.3.2	SERVICIOS DE DISEÑO, ARQUITECTURA, INGENIERÍA Y ACTIVIDADES RELACIONADAS	247,640.00	2.07
5.1.3.3.2.1	SERVICIOS DE DISEÑO, ARQUITECTURA, INGENIERÍA Y ACTIVIDADES RELACIONADAS	247,640.00	2.07
5.1.3.3.3	SERVICIOS DE CONSULTORÍA ADMINISTRATIVA, PROCESOS, TÉCNICA Y EN TECNOLOGÍAS DE LA INFORMACIÓN	52,200.00	0.44
5.1.3.3.3.1	SERVICIOS DE INFORMATICA	52,200.00	0.44
5.1.3.3.3.1.1	SERVICIOS DE DESARROLLO DE APLICACIONES INFORMÁTICAS	52,200.00	0.44
5.1.3.3.3.1.2	SERVICIOS ESTADÍSTICOS Y GEOGRÁFICOS	0.00	0.00
5.1.3.3.3.1.3	SERVICIOS RELACIONADOS CON	0.00	0.00

## MUNICIPIO DE XICOTLÁN PUEBLA

## NOTAS AL ESTADO DE ACTIVIDADES

Al 31 de Diciembre de 2022

(Cifras en pesos)

	CERTIFICACIÓN DE PROCESOS		
5.1.3.3.3.1.4	SERVICIOS DE MANTENIMIENTO DE APLICACIONES INFORMÁTICAS	0.00	0.00
5.1.3.3.4	SERVICIOS DE CAPACITACIÓN	0.00	0.00
5.1.3.3.4.1	CAPACITACIÓN INSTITUCIONAL	0.00	0.00
5.1.3.3.4.2	CAPACITACIÓN ESPECIALIZADA	0.00	0.00
5.1.3.3.5	SERVICIOS DE INVESTIGACIÓN CIENTÍFICA Y DESARROLLO	0.00	0.00
5.1.3.3.5.1	SERVICIOS DE INVESTIGACIÓN CIENTÍFICA Y DESARROLLO	0.00	0.00
5.1.3.3.6	SERVICIOS DE APOYO ADMINISTRATIVO, FOTOCOPIADO E IMPRESIÓN	1,914.00	0.02
5.1.3.3.6.1	SERVICIOS RELACIONADOS CON TRADUCCIONES	0.00	0.00
5.1.3.3.6.2	SERVICIOS DE APOYO ADMINISTRATIVO	0.00	0.00
5.1.3.3.6.3	SERVICIO DE IMPRESIÓN DE DOCUMENTOS Y PAPELERÍA OFICIAL	1,914.00	0.02
5.1.3.3.6.4	SERVICIOS DE IMPRESIÓN DE MATERIAL INFORMATIVO DERIVADO DE LA OPERACIÓN Y ADMINISTRACIÓN	0.00	0.00
5.1.3.3.6.5	INFORMACIÓN EN MEDIOS MASIVOS DERIVADA DE LA OPERACIÓN Y ADMON. DE LAS DEPENDENCIAS Y ENTIDADES	0.00	0.00
5.1.3.3.6.6	SERVICIOS DE DIGITALIZACIÓN	0.00	0.00
5.1.3.3.7	SERVICIOS DE PROTECCIÓN Y SEGURIDAD	0.00	0.00
5.1.3.3.7.1	SERVICIOS DE PROTECCIÓN Y SEGURIDAD	0.00	0.00
5.1.3.3.8	SERVICIOS DE VIGILANCIA	0.00	0.00
5.1.3.3.8.1	SERVICIOS DE VIGILANCIA	0.00	0.00
5.1.3.3.9	SERVICIOS PROFESIONALES, CIENTÍFICOS Y TÉCNICOS INTEGRALES	0.00	0.00
5.1.3.3.9.1	SERVICIOS PROFESIONALES, CIENTÍFICOS Y TÉCNICOS INTEGRALES	0.00	0.00
5.1.3.4	SERVICIOS FINANCIEROS, BANCARIOS Y COMERCIALES	9,976.00	0.08
5.1.3.4.1	SERVICIOS FINANCIEROS Y BANCARIOS	1,856.00	0.02
5.1.3.4.1.1	SERVICIOS FINANCIEROS Y BANCARIOS	1,856.00	0.02
5.1.3.4.2	SERVICIOS DE COBRANZA, INVESTIGACIÓN CREDITICIA Y SIMILAR	0.00	0.00
5.1.3.4.2.1	SERVICIOS DE COBRANZA, INVESTIGACIÓN CREDITICIA Y SIMILAR	0.00	0.00
5.1.3.4.3	SERVICIOS DE RECAUDACIÓN, TRASLADO Y CUSTODIA DE VALORES	0.00	0.00
5.1.3.4.3.1	SERVICIOS DE RECAUDACIÓN, TRASLADO Y CUSTODIA DE VALORES	0.00	0.00
5.1.3.4.4	SEGUROS DE RESPONSABILIDAD PATRIMONIAL Y FIANZAS	0.00	0.00
5.1.3.4.4.1	SEGUROS DE RESPONSABILIDAD PATRIMONIAL Y FIANZAS	0.00	0.00
5.1.3.4.5	SEGUROS DE BIENES PATRIMONIALES	0.00	0.00
5.1.3.4.5.1	SEGUROS DE BIENES PATRIMONIALES	0.00	0.00
5.1.3.4.5.2	SEGUROS CONTRA DESASTRES NATURALES	0.00	0.00
5.1.3.4.6	ALMACENAJE, ENVASE Y EMBALAJE	0.00	0.00
5.1.3.4.6.1	ALMACENAJE, ENVASE Y EMBALAJE	0.00	0.00
5.1.3.4.7	FLETES Y MANIOBRAS	8,120.00	0.07
5.1.3.4.7.1	FLETES Y MANIOBRAS	8,120.00	0.07
5.1.3.4.8	COMISIONES POR VENTAS	0.00	0.00
5.1.3.4.8.1	COMISIONES POR VENTAS	0.00	0.00
5.1.3.4.9	SERVICIOS FINANCIEROS, BANCARIOS Y COMERCIALES INTEGRALES	0.00	0.00

MUNICIPIO DE XICOTLÁN PUEBLA

NOTAS AL ESTADO DE ACTIVIDADES

Al 31 de Diciembre de 2022

(Cifras en pesos)

5.1.3.4.9.1	SERVICIOS FINANCIEROS, BANCARIOS Y COMERCIALES INTEGRALES	0.00	0.00
5.1.3.5	SERVICIOS DE INSTALACIÓN, REPARACIÓN, MANTENIMIENTO Y CONSERVACIÓN	232,470.28	1.94
5.1.3.5.1	CONSERVACIÓN Y MANTENIMIENTO MENOR DE INMUEBLES	41,720.40	0.35
5.1.3.5.1.1	MANTENIMIENTO Y CONSERVACIÓN MENOR DE INMUEBLES PARA LA PRESTACIÓN DE SERVICIOS ADMINISTRATIVOS	2,800.00	0.02
5.1.3.5.1.2	MANTENIMIENTO Y CONSERVACIÓN MENOR DE INMUEBLES PARA LA PRESTACIÓN DE SERVICIOS PÚBLICOS	38,920.40	0.33
5.1.3.5.2	INSTALACIÓN, REPARACIÓN Y MANTENIMIENTO DE MOBILIARIO Y EQUIPO DE ADMÓN., EDUCACIONAL Y RECREACIÓN	0.00	0.00
5.1.3.5.2.1	INSTALACIÓN, REPARACIÓN Y MANTENIMIENTO DE MOBILIARIO Y EQUIPO DE ADMÓN., EDUCACIONAL Y RECREACIÓN	0.00	0.00
5.1.3.5.3	INSTALACIÓN, REPARACIÓN Y MANTENIMIENTO DE EQUIPO DE CÓMPUTO Y TECNOLOGÍAS DE LA INFORMACIÓN	8,777.08	0.07
5.1.3.5.3.1	INSTALACIÓN, REPARACIÓN Y MANTENIMIENTO DE EQUIPO DE CÓMPUTO Y TECNOLOGÍAS DE LA INFORMACIÓN	8,777.08	0.07
5.1.3.5.4	INSTALACIÓN, REPARACIÓN Y MANTENIMIENTO DE EQUIPO E INSTRUMENTAL MÉDICO Y DE LABORATORIO	0.00	0.00
5.1.3.5.4.1	INSTALACIÓN, REPARACIÓN Y MANTENIMIENTO DE EQUIPO E INSTRUMENTAL MÉDICO Y DE LABORATORIO	0.00	0.00
5.1.3.5.5	REPARACIÓN Y MANTENIMIENTO DE EQUIPO DE TRANSPORTE	74,480.80	0.62
5.1.3.5.5.1	REPARACIÓN Y MANTENIMIENTO DE EQUIPO DE TRANSPORTE	74,480.80	0.62
5.1.3.5.6	REPARACIÓN Y MANTENIMIENTO DE EQUIPO DE DEFENSA Y SEGURIDAD	0.00	0.00
5.1.3.5.6.1	REPARACIÓN Y MANTENIMIENTO DE EQUIPO DE DEFENSA Y SEGURIDAD	0.00	0.00
5.1.3.5.7	INSTALACIÓN, REPARACIÓN Y MANTENIMIENTO DE MAQUINARIA, OTROS EQUIPOS Y HERRAMIENTA	59,492.00	0.50
5.1.3.5.7.1	INSTALACIÓN, REPARACIÓN Y MANTENIMIENTO DE MAQUINARIA Y OTROS EQUIPOS	59,492.00	0.50
5.1.3.5.7.2	INSTALACIÓN, REPARACIÓN Y MANTENIMIENTO DE MAQUINARIA Y EQUIPO DE TRABAJO ESPECÍFICO	0.00	0.00
5.1.3.5.7.3	INSTALACIÓN, REPARACIÓN Y MANTENIMIENTO DE PLANTAS E INSTALACIONES PRODUCTIVAS	0.00	0.00
5.1.3.5.8	SERVICIOS DE LIMPIEZA Y MANEJO DE DESECHOS	48,000.00	0.40
5.1.3.5.8.1	SERVICIOS DE LIMPIEZA Y MANEJO DE DESECHOS	48,000.00	0.40
5.1.3.5.9	SERVICIOS DE JARDINERÍA Y FUMIGACIÓN	0.00	0.00
5.1.3.5.9.1	SERVICIOS DE JARDINERÍA Y FUMIGACIÓN	0.00	0.00
5.1.3.6	SERVICIOS DE COMUNICACIÓN SOCIAL Y PUBLICIDAD	3,493.92	0.03
5.1.3.6.1	DIFUSIÓN POR RADIO, TELEVISIÓN Y OTROS MEDIOS DE MENSAJES	0.00	0.00

MUNICIPIO DE XICOTLÁN PUEBLA

NOTAS AL ESTADO DE ACTIVIDADES

Al 31 de Diciembre de 2022

(Cifras en pesos)

5.1.3.6.1.1	OBRE PROGRAM. Y ACTIVIDAD. GUBERNAMENTALES DIFUSIÓN POR RADIO, TELEVISIÓN Y OTROS MEDIOS DE MENSAJES S	0.00	0.00
5.1.3.6.2	OBRE PROGRAM. Y ACTIVIDAD. GUBERNAMENTALES DIFUSIÓN POR RADIO, TELEVISIÓN Y OTROS MEDIOS DE MENSAJES C	0.00	0.00
5.1.3.6.2.1	OMER. PARA PROMO. LA VNTA DE BIE. O SERV DIFUSIÓN POR RADIO, TELEVISIÓN Y OTROS MEDIOS DE MENSAJES C	0.00	0.00
5.1.3.6.3	OMER. PARA PROMO. LA VNTA DE BIE. O SERV SERVICIOS DE CREATIVIDAD, PREPRODUCCIÓN Y PRODUCCIÓN DE PUBLICIDA	0.00	0.00
5.1.3.6.3.1	D, EXCEPTO INTERNET SERVICIOS DE CREATIVIDAD, PREPRODUCCIÓN Y PRODUCCIÓN DE PUBLICIDA	0.00	0.00
5.1.3.6.4	D, EXCEPTO INTERNET SERVICIOS DE REVELADO DE FOTOGRAFÍAS	0.00	0.00
5.1.3.6.4.1	SERVICIOS DE REVELADO DE FOTOGRAFÍAS	0.00	0.00
5.1.3.6.5	SERVICIOS DE LA INDUSTRIA FÍLMICA, DEL SONIDO Y DEL VIDEO	0.00	0.00
5.1.3.6.5.1	SERVICIOS DE LA INDUSTRIA FÍLMICA, DEL SONIDO Y DEL VIDEO	0.00	0.00
5.1.3.6.6	SERVICIO DE CREACIÓN Y DIFUSIÓN DE CONTENIDO EXCLUSIVAMENTE A TRAVÉS DE INTERNET	0.00	0.00
5.1.3.6.6.1	SERVICIO DE CREACIÓN Y DIFUSIÓN DE CONTENIDO EXCLUSIVAMENTE A TRAVÉS DE INTERNET	0.00	0.00
5.1.3.6.9	OTROS SERVICIOS DE INFORMACIÓN	3,493.92	0.03
5.1.3.6.9.1	OTROS SERVICIOS DE INFORMACIÓN	3,493.92	0.03
5.1.3.7	SERVICIOS DE TRASLADO Y VIÁTICOS	83,951.58	0.70
5.1.3.7.1	PASAJES AÉREOS	0.00	0.00
5.1.3.7.1.1	PASAJES AÉREOS NACIONALES	0.00	0.00
5.1.3.7.1.2	PASAJES AÉREOS INTERNACIONALES	0.00	0.00
5.1.3.7.2	PASAJES TERRESTRES	0.00	0.00
5.1.3.7.2.1	PASAJES TERRESTRES NACIONALES	0.00	0.00
5.1.3.7.2.2	PASAJES TERRESTRES INTERNACIONALES	0.00	0.00
5.1.3.7.3	PASAJES MARÍTIMOS, LACUSTRES Y FLUVIALES	0.00	0.00
5.1.3.7.3.1	PASAJES MARÍTIMOS, LACUSTRES Y FLUVIALES	0.00	0.00
5.1.3.7.4	AUTOTRANSPORTE	0.00	0.00
5.1.3.7.4.1	AUTOTRANSPORTE	0.00	0.00
5.1.3.7.5	VIÁTICOS EN EL PAÍS	83,951.58	0.70
5.1.3.7.5.1	VIÁTICOS EN EL PAÍS	83,951.58	0.70
5.1.3.7.6	VIÁTICOS EN EL EXTRANJERO	0.00	0.00
5.1.3.7.6.1	VIÁTICOS EN EL EXTRANJERO	0.00	0.00
5.1.3.7.7	GASTOS DE INSTALACIÓN Y TRASLADO DE MENAJE	0.00	0.00
5.1.3.7.7.1	GASTOS DE INSTALACIÓN Y TRASLADO DE MENAJE	0.00	0.00
5.1.3.7.8	SERVICIOS INTEGRALES DE TRASLADO Y VIÁTICOS	0.00	0.00
5.1.3.7.8.1	SERVICIOS INTEGRALES DE TRASLADO Y VIÁTICOS NACIONALES EN EL DESEMPEÑO DE COMISIONES Y FUNCIONES	0.00	0.00
5.1.3.7.8.2	SERVICIOS INTEGRALES DE TRASLADO Y VIÁTICOS EN EL EXTRANJERO EN EL DESEMPEÑO DE COMISIONES Y FUNCION	0.00	0.00
5.1.3.7.9	OTROS SERVICIOS DE TRASLADO Y HOSPEDAJE	0.00	0.00

MUNICIPIO DE XICOTLÁN PUEBLA

NOTAS AL ESTADO DE ACTIVIDADES

Al 31 de Diciembre de 2022

(Cifras en pesos)

5.1.3.7.9.1	OTROS SERVICIOS DE TRASLADO Y HOSPEDAJE	0.00	0.00
5.1.3.7.9.2	GASTOS PARA OPERATIVOS Y TRABAJOS DE CAMPO EN ÁREAS RURALES	0.00	0.00
5.1.3.8	SERVICIOS OFICIALES	411,937.76	3.44
5.1.3.8.1	GASTOS DE CEREMONIAL	0.00	0.00
5.1.3.8.1.1	GASTOS DE CEREMONIAL	0.00	0.00
5.1.3.8.2	GASTOS DE ORDEN SOCIAL Y CULTURAL	411,937.76	3.44
5.1.3.8.2.1	GASTOS DE ORDEN SOCIAL	119,877.43	1.00
5.1.3.8.2.2	GASTOS DE ORDEN CULTURAL	292,060.33	2.44
5.1.3.8.3	CONGRESOS Y CONVENCIONES	0.00	0.00
5.1.3.8.3.1	CONGRESOS Y CONVENCIONES	0.00	0.00
5.1.3.8.4	EXPOSICIONES	0.00	0.00
5.1.3.8.4.1	EXPOSICIONES	0.00	0.00
5.1.3.8.5	GASTOS DE REPRESENTACIÓN	0.00	0.00
5.1.3.8.5.1	GASTOS DE REPRESENTACIÓN	0.00	0.00
5.1.3.9	OTROS SERVICIOS GENERALES	185,847.10	1.55
5.1.3.9.1	SERVICIOS FUNERARIOS Y DE CEMENTERIOS	0.00	0.00
5.1.3.9.1.1	SERVICIOS FUNERARIOS Y DE CEMENTERIOS	0.00	0.00
5.1.3.9.2	IMPUESTOS Y DERECHOS	59,480.80	0.50
5.1.3.9.2.1	OTROS IMPUESTOS Y DERECHOS	59,480.80	0.50
5.1.3.9.2.2	IMPUESTOS Y DERECHOS DE EXPORTACIÓN	0.00	0.00
5.1.3.9.3	IMPUESTOS Y DERECHOS DE IMPORTACIÓN	0.00	0.00
5.1.3.9.3.1	IMPUESTOS Y DERECHOS DE IMPORTACIÓN	0.00	0.00
5.1.3.9.4	SENTENCIAS Y RESOLUCIONES POR JUDICIALES AUTORIDAD COMPETENTE	0.00	0.00
5.1.3.9.4.1	LAUDOS LABORALES	0.00	0.00
5.1.3.9.4.2	INDEMNIZACIONES POR EXPROPIACIONES	0.00	0.00
5.1.3.9.4.3	OTRAS EROGACIONES POR RESOLUCIONES DE AUTORIDAD COMPETENTE	0.00	0.00
5.1.3.9.5	PENAS, MULTAS, ACCESORIOS Y ACTUALIZACIONES	15,906.42	0.13
5.1.3.9.5.1	PENAS, MULTAS, ACCESORIOS Y ACTUALIZACIONES	15,906.42	0.13
5.1.3.9.6	OTROS GASTOS POR RESPONSABILIDADES	0.00	0.00
5.1.3.9.6.1	PÉRDIDAS DEL ERARIO ESTATAL	0.00	0.00
5.1.3.9.6.2	OTROS GASTOS POR RESPONSABILIDADES	0.00	0.00
5.1.3.9.8	IMPUESTO SOBRE NÓMINAS Y OTROS QUE SE DERIVEN DE UNA RELACIÓN LABORAL	110,461.00	0.92
5.1.3.9.8.1	IMPUESTO SOBRE NÓMINAS Y OTROS QUE SE DERIVEN DE UNA RELACIÓN LABORAL	110,461.00	0.92
5.1.3.9.9	OTROS SERVICIOS GENERALES	-1.12	0.00
5.1.3.9.9.1	GASTOS POR ACTIVIDADES DE COORDINACIÓN CON EL GOBERNADOR ELECTO	0.00	0.00
5.1.3.9.9.2	SUBCONTRATACIÓN DE SERVICIOS CON TERCEROS	0.00	0.00
5.1.3.9.9.3	OTROS SERVICIOS GENERALES	-1.12	0.00
5.2	TRANSFERENCIAS, ASIGNACIONES, SUBSIDIOS Y OTRAS AYUDAS	590,981.25	4.94
5.2.1	TRANSFERENCIAS INTERNAS Y ASIGNACIONES AL SECTOR PÚBLICO	88,000.00	0.74
5.2.1.1	ASIGNACIONES AL SECTOR PÚBLICO	88,000.00	0.74
5.2.1.1.1	ASIGNACIONES PRESUPUESTARIAS AL PODER EJECUTIVO	88,000.00	0.74
5.2.1.1.1.1	ASIGNACIONES PRESUPUESTARIAS AL PODER EJECUTIVO	88,000.00	0.74
5.2.1.1.2	ASIGNACIONES PRESUPUESTARIAS AL PODER LEGISLATIVO	0.00	0.00
5.2.1.1.2.1	ASIGNACIONES PRESUPUESTARIAS AL PODER	0.00	0.00

MUNICIPIO DE XICOTLÁN PUEBLA

NOTAS AL ESTADO DE ACTIVIDADES

Al 31 de Diciembre de 2022

(Cifras en pesos)

5.2.1.1.2.2	LEGISLATIVO PARA SERVICIOS PERSONALES ASIGNACIONES PRESUPUESTARIAS AL PODER LEGISLATIVO PARA MATERIALES Y SUMINISTROS	0.00	0.00
5.2.1.1.2.3	ASIGNACIONES PRESUPUESTARIAS AL PODER LEGISLATIVO PARA SERVICIOS GENERALES	0.00	0.00
5.2.1.1.2.4	ASIGNACIONES PRES. AL PODER LEGISLATIVO PARA TRANSFERENCIAS, ASIGNACIONES, SUBSIDIOS Y OTRAS AYUDAS	0.00	0.00
5.2.1.1.2.5	ASIGNACIONES PRESUPUESTARIAS AL PODER LEGISLATIVO PARA BIENES MUEBLES, INMUEBLES E INTANGIBLES	0.00	0.00
5.2.1.1.2.6	ASIGNACIONES PRESUPUESTARIAS AL PODER LEGISLATIVO PARA INVERSIÓN PÚBLICA	0.00	0.00
5.2.1.1.2.7	ASIGNACIONES PRESUPUESTARIAS AL PODER LEGISLATIVO PARA INVERSIONES FINANCIERAS Y OTRAS PROVISIONES	0.00	0.00
5.2.1.1.3	ASIGNACIONES PRESUPUESTARIAS AL PODER JUDICIAL	0.00	0.00
5.2.1.1.3.1	ASIGNACIONES PRESUPUESTARIAS AL PODER JUDICIAL PARA SERVICIOS PERSONALES	0.00	0.00
5.2.1.1.3.2	ASIGNACIONES PRESUPUESTARIAS AL PODER JUDICIAL PARA MATERIALES Y SUMINISTROS	0.00	0.00
5.2.1.1.3.3	ASIGNACIONES PRESUPUESTARIAS AL PODER JUDICIAL PARA SERVICIOS GENERALES	0.00	0.00
5.2.1.1.3.4	ASIGNACIONES PRES. AL PODER JUDICIAL PARA TRANSFERENCIAS, ASIGNACIONES, SUBSIDIOS Y OTRAS AYUDAS	0.00	0.00
5.2.1.1.3.5	ASIGNACIONES PRESUPUESTARIAS AL PODER JUDICIAL PARA BIENES MUEBLES, INMUEBLES E INTANGIBLES	0.00	0.00
5.2.1.1.3.6	ASIGNACIONES PRESUPUESTARIAS AL PODER JUDICIAL PARA INVERSIÓN PÚBLICA	0.00	0.00
5.2.1.1.3.7	ASIGNACIONES PRES. AL PODER JUDICIAL PARA INVERSIONES FINANCIERAS Y OTRAS PROVISIONES	0.00	0.00
5.2.1.1.4	ASIGNACIONES PRESUPUESTARIAS A ÓRGANOS AUTÓNOMOS	0.00	0.00
5.2.1.1.4.1	ASIGNACIONES PRESUPUESTARIAS A ORGANISMOS CONSTITUCIONALMENTE AUTÓNOMOS PARA SERVICIOS PERSONALES	0.00	0.00
5.2.1.1.4.2	ASIGNACIONES PRES. A ORGANISMOS CONSTITUCIONALMENTE AUTÓNOMOS PARA MATERIALES Y SUMINISTROS	0.00	0.00
5.2.1.1.4.3	ASIGNACIONES PRESUPUESTARIAS A ORGANISMOS CONSTITUCIONALMENTE AUTÓNOMOS PARA SERVICIOS GENERALES	0.00	0.00
5.2.1.1.4.4	ASIG. PRES. A ORG CONST. AUTÓNOMOS PARA TRANSFERENCIAS, ASIGNACIONES, SUBSIDIOS Y OTRAS AYUDAS	0.00	0.00
5.2.1.1.4.5	ASIG. PRES. A ORG. CONSTITUCIONALMENTE AUTÓNOMOS PARA BIENES MUEBLES, INMUEBLES E INTANGIBLES	0.00	0.00
5.2.1.1.4.6	ASIGNACIONES PRESUPUESTARIAS A ORGANISMOS CONSTITUCIONALMENTE AUTÓNOMOS PARA INVERSIÓN PÚBLICA	0.00	0.00
5.2.1.1.4.7	ASIG. PRES. A ORG. CONST. AUTÓNOMOS PARA INVERSIONES FINANCIERAS Y OTRAS	0.00	0.00

MUNICIPIO DE XICOTLÁN PUEBLA

NOTAS AL ESTADO DE ACTIVIDADES

Al 31 de Diciembre de 2022

(Cifras en pesos)

	PROVISIONES		
5.2.1.2	TRANSFERENCIAS INTERNAS AL SECTOR PÚBLICO	0.00	0.00
5.2.1.2.5	TRANSFERENCIAS OTORGADAS A ENTIDADES PARAESTATALES NO EMPRESARIALES Y NO FINANCIERAS	0.00	0.00
5.2.1.2.5.1	TRANS. INTERNAS A ENTIDADES PARAESTATALES NO EMPR. Y NO FINANCIERAS PARA SERVICIOS PERSONALES	0.00	0.00
5.2.1.2.5.2	TRANS. INTERNAS A ENTIDADES PARAESTATALES NO EMPR. Y NO FINANCIERAS PARA MATERIALES Y SUMINISTROS	0.00	0.00
5.2.1.2.5.3	TRANS. INTERNAS A ENTIDADES PARAESTATALES NO EMPR. Y NO FINANCIERAS PARA SERVICIOS GENERALES	0.00	0.00
5.2.1.2.5.4	TRANS. INT. A ENTIDADES PARAESTATALES NO EMPR. Y NO FINA. PARA TRANS., ASIG., SUB. Y OTRAS AYUDAS	0.00	0.00
5.2.1.2.5.5	TRANS. INTERNAS A ENTIDADES PARAESTATALES NO EMPR. Y NO FINAN. PARA MUEB., INMUEB. E INTANGIBLES	0.00	0.00
5.2.1.2.5.6	TRANS. INTERNAS A ENTIDADES PARAESTATALES NO EMPR. Y NO FINANCIERAS PARA INVERSIÓN PÚBLICA	0.00	0.00
5.2.1.2.5.7	TRANS. INTERNAS A ENTIDADES PARAESTATALES NO EMPR. Y NO FINA, PARA INV. FINA. Y OTRAS PROVISIONES	0.00	0.00
5.2.1.2.6	TRANSFERENCIAS INTERNAS OTORGADAS A ENTIDADES PARAESTATALES EMPRESARIALES Y NO FINANCIERAS	0.00	0.00
5.2.1.2.6.1	TRANSFERENCIAS INTERNAS OTORGADAS A ENTIDADES PARAESTATALES EMPRESARIALES Y NO FINANCIERAS	0.00	0.00
5.2.1.2.7	TRANSFERENCIAS INTERNAS OTORGADAS A FIDEICOMISOS PÚBLICOS EMPRESARIALES Y NO FINANCIERAS	0.00	0.00
5.2.1.2.7.1	TRANSFERENCIAS INTERNAS OTORGADAS A FIDEICOMISOS PÚBLICOS EMPRESARIALES Y NO FINANCIERAS	0.00	0.00
5.2.1.2.8	TRANSFERENCIAS INTERNAS OTORGADAS A INSTITUCIONES PARAESTATALES PÚBLICAS FINANCIERAS	0.00	0.00
5.2.1.2.8.1	TRANSFERENCIAS INTERNAS OTORGADAS A INSTITUCIONES PARAESTATALES PÚBLICAS FINANCIERAS	0.00	0.00
5.2.1.2.9	TRANSFERENCIAS INTERNAS OTORGADAS A FIDEICOMISOS PÚBLICOS FINANCIEROS	0.00	0.00
5.2.1.2.9.1	TRANSFERENCIAS INTERNAS OTORGADAS A FIDEICOMISOS PÚBLICOS FINANCIEROS	0.00	0.00
5.2.2	TRANSFERENCIAS AL RESTO DEL SECTOR PÚBLICO	0.00	0.00
5.2.2.1	TRANSFERENCIAS A ENTIDADES PARAESTATALES	0.00	0.00
5.2.2.1.1	TRANSFERENCIAS OTORGADAS A ENTIDADES PARAESTATALES NO EMPRESARIALES Y NO FINANCIERAS	0.00	0.00
5.2.2.1.1.1	TRANS. OTORGADAS A ENTIDADES PARAESTATALES NO EMPR. Y NO FINANCIERAS PARA SERVICIOS PERSONALES	0.00	0.00

MUNICIPIO DE XICOTLÁN PUEBLA

NOTAS AL ESTADO DE ACTIVIDADES

Al 31 de Diciembre de 2022

(Cifras en pesos)

5.2.2.1.1.2	TRANS. OTORGADAS A ENTIDADES PARAESTATALES NO EMPR. Y NO FINANCIERAS PARA MATERIALES Y SUMINISTROS	0.00	0.00
5.2.2.1.1.3	TRANS. OTORGADAS A ENTIDADES PARAESTATALES EMPRESARIALES Y NO FINANCIERAS PARA SERVICIOS GENERALES	0.00	0.00
5.2.2.1.1.4	TRANS. OTORGADAS A ENTIDADES PARAESTATALES NO EMPR. Y NO FINE. PARA TRANS, ASIG, SUB Y OTRAS AYUDAS	0.00	0.00
5.2.2.1.1.5	TRANS. OTORGADAS A ENTIDADES PARAESTATALES NO EMPR. Y NO FINANCIERAS PARA MUEB., INMU. E INTANGIBLES	0.00	0.00
5.2.2.1.1.6	TRANS. OTORGADAS A ENTIDADES PARAESTATALES NO EMPRESARIALES Y NO FINANCIERAS PARA INVERSIÓN PÚBLICA	0.00	0.00
5.2.2.1.1.7	TRANS. OTORGADAS A ENTIDADES PARAESTATALES NO EMPR. Y NO FINA. PARA INV. FINA. Y OTRAS PROVISIONES	0.00	0.00
5.2.2.1.2	TRANSFERENCIAS OTORGADAS PARA ENTIDADES PARAESTATALES EMPRESARIALES Y NO FINANCIERAS	0.00	0.00
5.2.2.1.2.1	TRANS. OTORGADAS PARA ENTIDADES PARAESTATALES EMPRESARIALES Y NO FINANCIERAS PARA SERVICIOS PERSONAL	0.00	0.00
5.2.2.1.2.2	TRANS. OTORGADAS PARA ENTIDADES PARAESTATALES EMPR. Y NO FINANCIERAS PARA MATERIALES Y SUMINISTROS	0.00	0.00
5.2.2.1.2.3	TRANS. OTORGADAS PARA ENTIDADES PARAESTATALES EMPRESARIALES Y NO FINANCIERAS PARA SERVICIOS GRAL.	0.00	0.00
5.2.2.1.2.4	TRANS. OTORGADAS PARA ENTIDADES PARAESTATALES EMPR. Y NO FINA. PARA TRANS, ASIG, SUB Y OTRAS AYUDAS	0.00	0.00
5.2.2.1.2.5	TRANS. OTORGADAS PARA ENTIDADES PARAESTATALES EMPR. Y NO FINA. PARA MUEBLES, INMUEBLES E INTANGIBLES	0.00	0.00
5.2.2.1.2.6	TRANS. OTORGADAS PARA ENTIDADES PARAESTATALES EMPRESARIALES Y NO FINANCIERAS PARA INVERSIÓN PÚBLICA	0.00	0.00
5.2.2.1.2.7	TRANS. OTORGADAS PARA ENTIDADES PARAESTATALES EMPR. Y NO FINA. PARA INV. FINA. Y OTRAS PROV.	0.00	0.00
5.2.2.1.3	TRANSFERENCIAS OTORGADAS PARA INSTITUCIONES PARAESTATALES PÚBLICAS FINANCIERAS	0.00	0.00
5.2.2.1.3.1	TRANSFERENCIAS OTORGADAS PARA INSTITUCIONES PARAESTATALES PÚBLICAS FINANCIERAS	0.00	0.00
5.2.2.2	TRANSFERENCIAS A ENTIDADES FEDERATIVAS Y MUNICIPIOS	0.00	0.00
5.2.2.2.1	PROGRAMA PARA EL FORTALECIMIENTO PARA LA SEGURIDAD (FORTASEG)	0.00	0.00
5.2.2.2.2	TRANSFERENCIAS PARA LA INFRAESTRUCTURA	0.00	0.00
5.2.2.2.3	OTRAS TRANSFERENCIAS	0.00	0.00
5.2.2.2.4	TRANSFERENCIAS A FIDEICOMISOS DE ENTIDADES FEDERATIVAS Y MUNICIPIOS	0.00	0.00
5.2.3	SUBSIDIOS Y SUBVENCIONES	552.50	0.00
5.2.3.1	SUBSIDIOS	552.50	0.00

MUNICIPIO DE XICOTLÁN PUEBLA

NOTAS AL ESTADO DE ACTIVIDADES

Al 31 de Diciembre de 2022

(Cifras en pesos)

5.2.3.1.1	SUBSIDIOS A LA PRODUCCIÓN	0.00	0.00
5.2.3.1.1.1	SUBSIDIOS A PROYECTOS PRODUCTIVOS PARA EL SECTOR PRIMARIO	0.00	0.00
5.2.3.1.1.2	OTROS SUBSIDIOS A LA PRODUCCIÓN	0.00	0.00
5.2.3.1.2	SUBSIDIOS A LA DISTRIBUCIÓN	0.00	0.00
5.2.3.1.2.1	FOMENTO A PROYECTOS DE COMERCIALIZACIÓN Y DISTRIBUCIÓN	0.00	0.00
5.2.3.1.3	SUBSIDIOS A LA INVERSIÓN	0.00	0.00
5.2.3.1.3.1	SUBSIDIO A LA INVERSIÓN ECONÓMICA EN EL ESTADO	0.00	0.00
5.2.3.1.3.2	SUBSIDIO A LA ACTIVIDAD TURÍSTICA EN EL ESTADO	0.00	0.00
5.2.3.1.3.3	OTROS SUBSIDIOS A LA INVERSIÓN	0.00	0.00
5.2.3.1.4	SUBSIDIOS A LA PRESTACIÓN DE SERVICIOS PÚBLICOS	0.00	0.00
5.2.3.1.4.1	SUBSIDIOS A LA PRESTACIÓN DE SERVICIOS PÚBLICOS	0.00	0.00
5.2.3.1.5	SUBSIDIOS PARA CUBRIR DIFERENCIALES DE TASA DE INTERÉS	0.00	0.00
5.2.3.1.5.1	SUBSIDIOS PARA CUBRIR DIFERENCIALES DE TASA DE INTERÉS	0.00	0.00
5.2.3.1.6	SUBSIDIOS A LA VIVIENDA	0.00	0.00
5.2.3.1.6.1	SUBSIDIOS A LA VIVIENDA	0.00	0.00
5.2.3.1.8	SUBSIDIOS A ENTIDADES FEDERATIVAS Y MUNICIPIOS	0.00	0.00
5.2.3.1.8.1	SUBSIDIOS A MUNICIPIOS	0.00	0.00
5.2.3.1.8.2	SUBSIDIOS A MUNICIPIOS PARA INVERSIÓN PÚBLICA CON PARI PASSU	0.00	0.00
5.2.3.1.8.3	SUBSIDIOS A MUNICIPIOS PARA SERVICIOS PÚBLICOS CON PARI PASSU	0.00	0.00
5.2.3.1.8.4	SUBSIDIOS A MUNICIPIOS PARA INVERSIÓN PÚBLICA	0.00	0.00
5.2.3.1.9	OTROS SUBSIDIOS	552.50	0.00
5.2.3.1.9.1	OTROS SUBSIDIOS	552.50	0.00
5.2.3.2	SUBVENCIONES	0.00	0.00
5.2.3.2.7	SUBVENCIONES AL CONSUMO	0.00	0.00
5.2.3.2.7.1	SUBVENCIONES AL CONSUMO	0.00	0.00
5.2.4	AYUDAS SOCIALES	502,428.75	4.20
5.2.4.1	AYUDAS SOCIALES A PERSONAS	155,002.00	1.30
5.2.4.1.1	AYUDA A PRELIBERADOS Y MENORES INFRACTORES	0.00	0.00
5.2.4.1.2	AYUDA PARA GASTOS POR SERVICIOS DE TRASLADO DE PERSONAS	0.00	0.00
5.2.4.1.3	AYUDAS EN MATERIA DE SALUD	0.00	0.00
5.2.4.1.4	AYUDAS EN MATERIA DE MIGRACIÓN	0.00	0.00
5.2.4.1.5	AYUDAS EN MATERIA DE BIENESTAR	0.00	0.00
5.2.4.1.6	AYUDAS EN MATERIA DE ALIMENTACIÓN	0.00	0.00
5.2.4.1.7	AYUDAS EN MATERIA DE FORMACIÓN EDUCATIVA Y CULTURAL	0.00	0.00
5.2.4.1.8	AYUDA EN MATERIA DE DESARROLLO TERRITORIAL Y URBANO	0.00	0.00
5.2.4.1.9	OTRAS AYUDAS	155,002.00	1.30
5.2.4.2	BECAS	0.00	0.00
5.2.4.2.1	AYUDAS PARA CAPACITACIÓN Y BECAS	0.00	0.00
5.2.4.2.2	AYUDAS A PROYECTOS CULTURALES Y ARTÍSTICOS	0.00	0.00
5.2.4.3	AYUDAS SOCIALES A INSTITUCIONES	347,426.75	2.90
5.2.4.3.3	AYUDAS SOCIALES A INSTITUCIONES DE	206,074.75	1.72

MUNICIPIO DE XICOTLÁN PUEBLA

NOTAS AL ESTADO DE ACTIVIDADES

Al 31 de Diciembre de 2022

(Cifras en pesos)

	ENSEÑANZA		
5.2.4.3.3.1	AYUDAS SOCIALES A INSTITUCIONES DE ENSEÑANZA	206,074.75	1.72
5.2.4.3.4	AYUDAS SOCIALES A ACTIVIDADES CIENTÍFICAS O ACADÉMICAS	0.00	0.00
5.2.4.3.4.1	APOYOS A ACTIVIDADES ACADÉMICAS O CIENTÍFICAS, AL DESARROLLO TECNOLÓGICO Y LA INNOVACIÓN	0.00	0.00
5.2.4.3.4.2	APOYOS PARA LA INVESTIGACIÓN Y CONSERVACIÓN DEL PATRIMONIO CULTURAL	0.00	0.00
5.2.4.3.5	AYUDAS SOCIALES A INSTITUCIONES SIN FINES DE LUCRO	141,352.00	1.18
5.2.4.3.5.1	AYUDAS SOCIALES A INSTITUCIONES CULTURALES SIN FINES DE LUCRO	0.00	0.00
5.2.4.3.5.2	AYUDAS SOCIALES A INSTITUCIONES DEPORTIVAS SIN FINES DE LUCRO	0.00	0.00
5.2.4.3.5.3	AYUDAS SOCIALES A INSTITUCIONES EDUCATIVAS SIN FINES DE LUCRO	0.00	0.00
5.2.4.3.5.4	AYUDAS SOCIALES A INSTITUCIONES DE SALUD SIN FINES DE LUCRO	2,552.00	0.02
5.2.4.3.5.5	AYUDAS SOCIALES A OTRAS INSTITUCIONES SIN FINES DE LUCRO NO COMPRENDIDAS EN LAS ANTERIORES	138,800.00	1.16
5.2.4.3.6	AYUDAS SOCIALES A COOPERATIVAS	0.00	0.00
5.2.4.3.6.1	AYUDAS SOCIALES A COOPERATIVAS	0.00	0.00
5.2.4.3.7	AYUDAS SOCIALES A ENTIDADES DE INTERÉS PÚBLICO	0.00	0.00
5.2.4.3.7.1	AYUDAS SOCIALES A ENTIDADES DE INTERÉS PÚBLICO	0.00	0.00
5.2.4.4	AYUDAS SOCIALES POR DESASTRES NATURALES Y OTROS SINIESTROS	0.00	0.00
5.2.4.4.1	AYUDAS POR DESASTRES NATURALES	0.00	0.00
5.2.4.4.2	AYUDAS POR OTROS SINIESTROS	0.00	0.00
5.2.5	PENSIONES Y JUBILACIONES	0.00	0.00
5.2.5.1	PENSIONES	0.00	0.00
5.2.5.1.1	PENSIONES	0.00	0.00
5.2.5.2	JUBILACIONES	0.00	0.00
5.2.5.2.1	JUBILACIONES	0.00	0.00
5.2.5.9	OTRAS PENSIONES Y JUBILACIONES	0.00	0.00
5.2.5.9.1	OTRAS PENSIONES Y JUBILACIONES	0.00	0.00
5.2.6	TRANSFERENCIAS A FIDEICOMISOS, MANDATOS Y CONTRATOS ANÁLOGOS	0.00	0.00
5.2.6.1	TRANSFERENCIAS A FIDEICOMISOS, MANDATOS Y CONTRATOS ANÁLOGOS AL GOBIERNO	0.00	0.00
5.2.6.1.1	EJECUTIVO	0.00	0.00
5.2.6.1.1.1	EJECUTIVO	0.00	0.00
5.2.6.1.2	LEGISLATIVO	0.00	0.00
5.2.6.1.2.1	LEGISLATIVO	0.00	0.00
5.2.6.1.3	JUDICIAL	0.00	0.00
5.2.6.1.3.1	JUDICIAL	0.00	0.00
5.2.6.2	TRANSFERENCIAS A FIDEICOMISOS, MANDATOS Y CONTRATOS ANÁLOGOS A ENTIDADES PARAESTATALES	0.00	0.00
5.2.6.2.1	NO EMPRESARIALES Y NO FINANCIERAS	0.00	0.00
5.2.6.2.1.1	NO EMPRESARIALES Y NO FINANCIERAS	0.00	0.00
5.2.6.2.2	EMPRESARIALES Y NO FINANCIERAS	0.00	0.00
5.2.6.2.2.1	EMPRESARIALES Y NO FINANCIERAS	0.00	0.00
5.2.6.2.3	TRANSFERENCIAS A FIDEICOMISOS DE	0.00	0.00

MUNICIPIO DE XICOTLÁN PUEBLA

NOTAS AL ESTADO DE ACTIVIDADES

Al 31 de Diciembre de 2022

(Cifras en pesos)

5.2.6.2.3.1	INSTITUCIONES PÚBLICAS FINANCIERAS TRANSFERENCIAS A FIDEICOMISOS DE INSTITUCIONES PÚBLICAS FINANCIERAS	0.00	0.00
5.2.6.2.4	OTRAS TRANSFERENCIAS A FIDEICOMISOS	0.00	0.00
5.2.6.2.4.1	OTRAS TRANSFERENCIAS A FIDEICOMISOS	0.00	0.00
5.2.7	TRANSFERENCIAS A LA SEGURIDAD SOCIAL	0.00	0.00
5.2.7.1	TRANSFERENCIAS POR OBLIGACIONES DE LEY	0.00	0.00
5.2.7.1.1	TRANSFERENCIAS POR OBLIGACIONES DE LEY	0.00	0.00
5.2.8	DONATIVOS	0.00	0.00
5.2.8.1	DONATIVOS A INSTITUCIONES SIN FINES DE LUCRO	0.00	0.00
5.2.8.1.1	DONATIVOS A INSTITUCIONES CULTURALES SIN FINES DE LUCRO	0.00	0.00
5.2.8.1.2	DONATIVOS A INSTITUCIONES DEPORTIVAS SIN FINES DE LUCRO	0.00	0.00
5.2.8.1.3	DONATIVOS A INSTITUCIONES EDUCATIVAS SIN FINES DE LUCRO	0.00	0.00
5.2.8.1.4	DONATIVOS A INSTITUCIONES DE SALUD SIN FINES DE LUCRO	0.00	0.00
5.2.8.1.5	DONATIVOS A OTRAS INSTITUCIONES SIN FINES DE LUCRO NO COMPRENDIDAS EN LAS ANTERIORES	0.00	0.00
5.2.8.2	DONATIVOS A ENTIDADES FEDERATIVAS Y MUNICIPIOS	0.00	0.00
5.2.8.2.1	DONATIVOS A ENTIDADES FEDERATIVAS Y MUNICIPIOS	0.00	0.00
5.2.8.3	DONATIVOS A FIDEICOMISOS, MANDATOS Y CONTRATOS ANÁLOGOS PRIVADOS	0.00	0.00
5.2.8.3.1	DONATIVOS A FIDEICOMISOS, MANDATOS Y CONTRATOS ANÁLOGOS PRIVADOS	0.00	0.00
5.2.8.4	DONATIVOS A FIDEICOMISOS, MANDATOS Y CONTRATOS ANÁLOGOS ESTATALES	0.00	0.00
5.2.8.4.1	DONATIVOS A FIDEICOMISOS, MANDATOS Y CONTRATOS ANÁLOGOS ESTATALES	0.00	0.00
5.2.8.5	DONATIVOS INTERNACIONALES	0.00	0.00
5.2.8.5.1	DONATIVOS INTERNACIONALES	0.00	0.00
5.2.9	TRANSFERENCIAS AL EXTERIOR	0.00	0.00
5.2.9.1	TRANSFERENCIAS AL EXTERIOR A GOBIERNOS EXTRANJEROS Y ORGANISMOS INTERNACIONALES	0.00	0.00
5.2.9.1.1	TRANSFERENCIAS A GOBIERNOS EXTRANJEROS	0.00	0.00
5.2.9.1.1.1	TRANSFERENCIAS A GOBIERNOS EXTRANJEROS	0.00	0.00
5.2.9.1.2	TRANSFERENCIAS PARA ORGANISMOS INTERNACIONALES	0.00	0.00
5.2.9.1.2.1	TRANSFERENCIAS PARA ORGANISMOS INTERNACIONALES	0.00	0.00
5.2.9.2	TRANSFERENCIAS AL SECTOR PRIVADO EXTERNO	0.00	0.00
5.2.9.2.1	TRANSFERENCIAS AL SECTOR PRIVADO EXTERNO	0.00	0.00
5.3	PARTICIPACIONES Y APORTACIONES	38,509.44	0.32
5.3.1	PARTICIPACIONES	0.00	0.00
5.3.1.1	PARTICIPACIONES DE LA FEDERACIÓN A ENTIDADES FEDERATIVAS Y MUNICIPIOS	0.00	0.00
5.3.1.1.1	FONDO GENERAL DE PARTICIPACIONES	0.00	0.00
5.3.1.1.1.1	FONDO GENERAL DE PARTICIPACIONES	0.00	0.00
5.3.1.1.2	FONDO DE FOMENTO MUNICIPAL	0.00	0.00
5.3.1.1.2.1	FONDO DE FOMENTO MUNICIPAL	0.00	0.00
5.3.1.1.4	OTROS CONCEPTOS PARTICIPABLES DE LA FEDERACIÓN A ENTIDADES FEDERATIVAS	0.00	0.00
5.3.1.1.4.1	OTROS CONCEPTOS PARTICIPABLES DE LA	0.00	0.00

MUNICIPIO DE XICOTLÁN PUEBLA

NOTAS AL ESTADO DE ACTIVIDADES

Al 31 de Diciembre de 2022

(Cifras en pesos)

5.3.1.1.5	FEDERACIÓN A ENTIDADES FEDERATIVAS OTROS CONCEPTOS PARTICIPABLES DE LA FEDERACIÓN A MUNICIPIOS	0.00	0.00
5.3.1.1.5.1	OTROS CONCEPTOS PARTICIPABLES DE LA FEDERACIÓN A MUNICIPIOS	0.00	0.00
5.3.1.1.6	CONVENIOS DE COLABORACIÓN ADMINISTRATIVA	0.00	0.00
5.3.1.1.6.1	CONVENIOS DE COLABORACIÓN ADMINISTRATIVA	0.00	0.00
5.3.1.2	PARTICIPACIONES DE LAS ENTIDADES FEDERATIVAS A LOS MUNICIPIOS	0.00	0.00
5.3.1.2.1	PARTICIPACIONES A MUNICIPIOS	0.00	0.00
5.3.1.2.2	FONDO COMPENSATORIO A MUNICIPIOS	0.00	0.00
5.3.2	APORTACIONES	0.00	0.00
5.3.2.1	APORTACIONES DE LA FEDERACIÓN A ENTIDADES FEDERATIVAS Y MUNICIPIOS	0.00	0.00
5.3.2.1.1	APORTACIONES DE LA FEDERACIÓN A LAS ENTIDADES FEDERATIVAS	0.00	0.00
5.3.2.1.1.1	APORTACIONES DE LA FEDERACIÓN A LAS ENTIDADES FEDERATIVAS	0.00	0.00
5.3.2.1.2	APORTACIONES DE LA FEDERACIÓN A MUNICIPIOS	0.00	0.00
5.3.2.1.2.1	APORTACIONES DE LA FEDERACIÓN A MUNICIPIOS	0.00	0.00
5.3.2.1.4	APORTACIONES PREVISTAS EN LEYES Y DECRETOS AL SISTEMA DE PROTECCIÓN SOCIAL	0.00	0.00
5.3.2.1.4.1	APORTACIONES PREVISTAS EN LEYES Y DECRETOS AL SISTEMA DE PROTECCIÓN SOCIAL	0.00	0.00
5.3.2.1.5	APORTACIONES PREVISTAS EN LEYES Y DECRETOS COMPENSATORIAS A ENTIDADES FEDERATIVAS Y MUNICIPIOS	0.00	0.00
5.3.2.1.5.1	APORTACIONES PREVISTAS EN LEYES Y DECRETOS COMPENSATORIAS A ENTIDADES FEDERATIVAS Y MUNICIPIOS	0.00	0.00
5.3.2.2	APORTACIONES DE LAS ENTIDADES FEDERATIVAS A LOS MUNICIPIOS	0.00	0.00
5.3.2.2.1	FONDO PARA LA INFRAESTRUCTURA SOCIAL MUNICIPAL	0.00	0.00
5.3.2.2.2	FONDO PARA EL FORTALECIMIENTO MUNICIPAL	0.00	0.00
5.3.3	CONVENIOS	38,509.44	0.32
5.3.3.1	CONVENIOS DE REASIGNACIÓN	0.00	0.00
5.3.3.1.1	CONVENIOS DE REASIGNACIÓN	0.00	0.00
5.3.3.2	CONVENIOS DE DESCENTRALIZACIÓN Y OTROS	38,509.44	0.32
5.3.3.2.2	CONVENIOS DE DESCENTRALIZACIÓN	38,509.44	0.32
5.3.3.2.2.1	CONVENIOS DE DESCENTRALIZACIÓN	38,509.44	0.32
5.3.3.2.3	OTROS CONVENIOS	0.00	0.00
5.3.3.2.3.1	OTROS CONVENIOS	0.00	0.00
5.4	INTERESES, COMISIONES Y OTROS GASTOS DE LA DEUDA PÚBLICA	0.00	0.00
5.4.1	INTERESES DE LA DEUDA PÚBLICA	0.00	0.00
5.4.1.1	INTERESES DE LA DEUDA PÚBLICA INTERNA	0.00	0.00
5.4.1.1.1	INTERESES DE LA DEUDA INTERNA CON INSTITUCIONES DE CRÉDITO	0.00	0.00
5.4.1.1.1.1	INTERESES DE LA DEUDA INTERNA CON INSTITUCIONES DE CRÉDITO	0.00	0.00
5.4.1.1.2	INTERESES DERIVADOS DE LA COLOCACIÓN DE TÍTULOS Y VALORES	0.00	0.00
5.4.1.1.2.1	INTERESES DERIVADOS DE LA COLOCACIÓN DE TÍTULOS Y VALORES	0.00	0.00
5.4.1.1.3	INTERESES POR ARRENDAMIENTOS	0.00	0.00

MUNICIPIO DE XICOTLÁN PUEBLA

NOTAS AL ESTADO DE ACTIVIDADES

Al 31 de Diciembre de 2022

(Cifras en pesos)

5.4.1.1.3.1	FINANCIEROS NACIONALES INTERESES POR ARRENDAMIENTOS FINANCIEROS NACIONALES	0.00	0.00
5.4.1.2	INTERESES DE LA DEUDA PÚBLICA EXTERNA	0.00	0.00
5.4.1.2.4	INTERESES DE LA DEUDA EXTERNA CON INSTITUCIONES DE CRÉDITO	0.00	0.00
5.4.1.2.4.1	INTERESES DE LA DEUDA EXTERNA CON INSTITUCIONES DE CRÉDITO	0.00	0.00
5.4.1.2.5	INTERESES DE LA DEUDA DE ORGANISMOS FINANCIEROS INTERNACIONALES	0.00	0.00
5.4.1.2.5.1	INTERESES DE LA DEUDA DE ORGANISMOS FINANCIEROS INTERNACIONALES	0.00	0.00
5.4.1.2.6	INTERESES DE LA DEUDA BILATERAL	0.00	0.00
5.4.1.2.6.1	INTERESES DE LA DEUDA BILATERAL	0.00	0.00
5.4.1.2.7	INTERESES DERIVADOS DE LA COLOCACIÓN DE TÍTULOS Y VALORES EN EL EXTERIOR	0.00	0.00
5.4.1.2.7.1	INTERESES DERIVADOS DE LA COLOCACIÓN DE TÍTULOS Y VALORES EN EL EXTERIOR	0.00	0.00
5.4.1.2.8	INTERESES POR ARRENDAMIENTOS FINANCIEROS INTERNACIONALES	0.00	0.00
5.4.1.2.8.1	INTERESES POR ARRENDAMIENTOS FINANCIEROS INTERNACIONALES	0.00	0.00
5.4.2	COMISIONES DE LA DEUDA PÚBLICA	0.00	0.00
5.4.2.1	COMISIONES DE LA DEUDA PÚBLICA INTERNA	0.00	0.00
5.4.2.1.1	COMISIONES DE LA DEUDA PÚBLICA INTERNA	0.00	0.00
5.4.2.2	COMISIONES DE LA DEUDA PÚBLICA EXTERNA	0.00	0.00
5.4.2.2.1	COMISIONES DE LA DEUDA PÚBLICA EXTERNA	0.00	0.00
5.4.3	GASTOS DE LA DEUDA PÚBLICA	0.00	0.00
5.4.3.1	GASTOS DE LA DEUDA PÚBLICA INTERNA	0.00	0.00
5.4.3.1.1	GASTOS DE LA DEUDA PÚBLICA INTERNA	0.00	0.00
5.4.3.2	GASTOS DE LA DEUDA PÚBLICA EXTERNA	0.00	0.00
5.4.3.2.1	GASTOS DE LA DEUDA PÚBLICA EXTERNA	0.00	0.00
5.4.4	COSTO POR COBERTURAS	0.00	0.00
5.4.4.1	COSTO POR COBERTURAS	0.00	0.00
5.4.4.1.1	COSTOS POR COBERTURA DE LA DEUDA PÚBLICA INTERNA	0.00	0.00
5.4.4.1.1.1	COSTOS POR COBERTURA DE LA DEUDA PÚBLICA INTERNA	0.00	0.00
5.4.4.1.2	COSTOS POR COBERTURA DE LA DEUDA PÚBLICA EXTERNA	0.00	0.00
5.4.4.1.2.1	COSTOS POR COBERTURA DE LA DEUDA PÚBLICA EXTERNA	0.00	0.00
5.4.5	APOYOS FINANCIEROS	0.00	0.00
5.4.5.1	APOYOS FINANCIEROS A INTERMEDIARIOS	0.00	0.00
5.4.5.1.1	APOYOS FINANCIEROS A INTERMEDIARIOS	0.00	0.00
5.4.5.2	APOYO FINANCIEROS A AHORRADORES Y DEUDORES DEL SISTEMA FINANCIERO NACIONAL	0.00	0.00
5.4.5.2.1	APOYO FINANCIEROS A AHORRADORES Y DEUDORES DEL SISTEMA FINANCIERO NACIONAL	0.00	0.00
5.5	OTROS GASTOS Y PÉRDIDAS EXTRAORDINARIAS	0.00	0.00
5.5.1	ESTIMACIONES, DEPRECIACIONES, DETERIOROS, OBSOLESCENCIAS Y AMORTIZACIONES	0.00	0.00
5.5.1.1	ESTIMACIONES POR PÉRDIDAS O DETERIOROS DE ACTIVOS CIRCULANTES	0.00	0.00
5.5.1.2	ESTIMACIONES POR PÉRDIDAS O DETERIOROS DE ACTIVOS NO CIRCULANTES	0.00	0.00
5.5.1.3	DEPRECIACIÓN DE BIENES INMUEBLES	0.00	0.00

MUNICIPIO DE XICOTLÁN PUEBLA

NOTAS AL ESTADO DE ACTIVIDADES

Al 31 de Diciembre de 2022

(Cifras en pesos)

5.5.1.4	DEPRECIACIÓN DE INFRAESTRUCTURA	0.00	0.00
5.5.1.5	DEPRECIACIÓN DE BIENES MUEBLES	0.00	0.00
5.5.1.6	DETERIORO DE LOS ACTIVOS BIOLÓGICOS	0.00	0.00
5.5.1.7	AMORTIZACIÓN DE ACTIVOS INTANGIBLES	0.00	0.00
5.5.1.8	DISMINUCIÓN DE BIENES POR PÉRDIDA, OBSOLESCENCIA Y DETERIORO	0.00	0.00
5.5.2	PROVISIONES	0.00	0.00
5.5.2.1	PROVISIONES DE PASIVOS A CORTO PLAZO	0.00	0.00
5.5.2.2	PROVISIONES DE PASIVOS A LARGO PLAZO	0.00	0.00
5.5.3	DISMINUCIONES DE INVENTARIOS	0.00	0.00
5.5.3.1	DISMINUCIONES DE INVENTARIOS DE MERCANCÍAS PARA VENTA	0.00	0.00
5.5.3.2	DISMINUCIONES DE INVENTARIOS DE MERCANCÍAS TERMINADAS	0.00	0.00
5.5.3.3	DISMINUCIONES DE INVENTARIOS DE MERCANCÍAS EN PROCESO DE ELABORACIÓN	0.00	0.00
5.5.3.4	DISMINUCIONES DE INVENTARIOS DE MATERIAS PRIMAS, MATERIALES Y SUMINISTROS PARA PRODUCCIÓN	0.00	0.00
5.5.3.5	DISMINUCIONES DE ALMACÉN DE MATERIALES Y SUMINISTROS DE CONSUMO	0.00	0.00
5.5.4	AUMENTO POR INSUFICIENCIA DE ESTIMACIONES POR PÉRDIDA O DETERIORO U OBSOLESCENCIA	0.00	0.00
5.5.4.1	AUMENTO POR INSUFICIENCIA DE ESTIMACIONES POR PÉRDIDA O DETERIORO U OBSOLESCENCIA	0.00	0.00
5.5.5	AUMENTO POR INSUFICIENCIA DE PROVISIONES	0.00	0.00
5.5.5.1	AUMENTO POR INSUFICIENCIA DE PROVISIONES	0.00	0.00
5.5.9	OTROS GASTOS	0.00	0.00
5.5.9.1	GASTOS DE EJERCICIOS ANTERIORES	0.00	0.00
5.5.9.2	PÉRDIDAS POR RESPONSABILIDADES	0.00	0.00
5.5.9.3	BONIFICACIONES Y DESCUENTOS OTORGADOS	0.00	0.00
5.5.9.4	DIFERENCIAS POR TIPO DE CAMBIO NEGATIVAS	0.00	0.00
5.5.9.5	DIFERENCIAS DE COTIZACIONES NEGATIVAS EN VALORES NEGOCIABLES	0.00	0.00
5.5.9.6	RESULTADO POR POSICIÓN MONETARIA	0.00	0.00
5.5.9.7	PÉRDIDAS POR PARTICIPACIÓN PATRIMONIAL	0.00	0.00
5.5.9.8	DIFERENCIAS POR REESTRUCTURACIÓN DE DEUDA PÚBLICA NEGATIVAS	0.00	0.00
5.5.9.9	OTROS GASTOS VARIOS	0.00	0.00
5.5.9.9.1	DIVIDENDOS Y RETIROS DE LAS CUASISOCIEDADES	0.00	0.00
5.6	INVERSIÓN PÚBLICA	3,426,514.77	28.64
5.6.1	INVERSIÓN PÚBLICA NO CAPITALIZABLE	3,426,514.77	28.64
5.6.1.1	CONSTRUCCIÓN EN BIENES NO CAPITALIZABLE	3,426,514.77	28.64
5.6.1.1.1	EDIFICACIÓN HABITACIONAL	0.00	0.00
5.6.1.1.2	EDIFICACIÓN NO HABITACIONAL	175,698.16	1.47
5.6.1.1.3	CONST. DE OBRAS PARA EL ABASTECIMIENTO DE AGUA, ELECTRICIDAD Y TELECOMUNICACIONES	388,822.92	3.25
5.6.1.1.4	DIVISIÓN DE TERRENOS Y CONSTRUCCIÓN DE OBRAS DE URBANIZACIÓN	2,861,993.69	23.92
5.6.1.1.5	CONSTRUCCIÓN DE VÍAS DE COMUNICACIÓN	0.00	0.00
5.6.1.1.6	OTRAS CONSTRUCCIONES DE INGENIERÍA CIVIL U OBRA PESADA	0.00	0.00
5.6.1.1.7	INSTALACIONES Y EQUIPOS EN CONSTRUCCIONES	0.00	0.00

MUNICIPIO DE XICOTLÁN PUEBLA

NOTAS AL ESTADO DE ACTIVIDADES  
Al 31 de Diciembre de 2022  
(Cifras en pesos)

5.6.1.1.9	TRABAJOS DE ACABADOS EN EDIFICACIONES Y OTROS TRABAJOS ESPECIALIZADOS	0.00	0.00
	TOTAL	11,965,918.79	100.00

Bajo protesta de decir verdad declaramos que los Estados Financieros y sus notas,  
son razonablemente correctos y son responsabilidad del emisor.



FRANCISCO FLORES HERRERA  
PRESIDENTE MUNICIPAL

PRESIDENCIA MUNICIPAL  
H. AYUNTAMIENTO  
2021 - 2024  
XICOTLÁN, PUEBLA.



C. SANDRA CRISTINA PRIEGO RAMOS  
TESORERA MUNICIPAL

TESORERIA MUNICIPAL  
H. AYUNTAMIENTO  
2021 - 2024  
XICOTLÁN, PUEBLA



INES CRISOFORO RAMOS  
SECRETARIO GENERAL

SECRETARIA  
H. AYUNTAMIENTO  
2021 - 2024  
XICOTLÁN, PUEBLA

MUNICIPIO DE XICOTLÁN PUEBLA

NOTAS AL ESTADO DE VARIACIÓN EN LA HACIENDA PÚBLICA/PATRIMONIO  
Al 31 de Diciembre de 2022  
(Cifras en pesos)

VHM-01 PATRIMONIO CONTRIBUIDO:

Cuenta	Nombre de la Cuenta	Saldo Inicial	Variación	Saldo Final	Tipo	Naturaleza
3.1.1	APORTACIONES	10,275,051.51	0.00	10,275,051.51		
3.1.2	DONACIONES DE CAPITAL	0.00	0.00	0.00		
3.1.3	ACTUALIZACIÓN DE LA HACIENDA PÚBLICA/PATRIMONIO	0.00	0.00	0.00		
	TOTAL	10,275,051.51	0.00	10,275,051.51		

VHM-02 PATRIMONIO GENERADO:

Cuenta	Nombre de la Cuenta	Saldo Inicial	Variación	Saldo Final	Procedencia
3.2.1	RESULTADOS DEL EJERCICIO (AHOORO / DESAHOORO)	873,881.52	4,067,179.60	4,941,061.12	
3.2.2	RESULTADOS DE EJERCICIOS ANTERIORES	-190,895.73	426,156.39	235,260.66	
3.2.3	REVALUOS	0.00	0.00	0.00	
3.2.3.1	REVALUO DE BIENES INMUEBLES	0.00	0.00	0.00	
3.2.3.2	REVALUO DE BIENES MUEBLES	0.00	0.00	0.00	
3.2.3.3	REVALUO DE BIENES INTANGIBLES	0.00	0.00	0.00	
3.2.3.9	OTROS REVALUOS	0.00	0.00	0.00	
3.2.4	RESERVAS	0.00	0.00	0.00	
3.2.4.1	RESERVAS DE PATRIMONIO	0.00	0.00	0.00	
3.2.4.2	RESERVAS TERRITORIALES	0.00	0.00	0.00	
3.2.4.3	RESERVAS POR CONTINGENCIAS	0.00	0.00	0.00	
3.2.5	RECTIFICACIONES DE RESULTADOS DE EJERCICIOS ANTERIORES	0.00	0.00	0.00	
3.2.5.1	CAMBIOS EN POLÍTICAS CONTABLES	0.00	0.00	0.00	
3.2.5.2	CAMBIOS POR ERRORES CONTABLES	0.00	0.00	0.00	
	TOTAL	682,985.79	4,493,335.99	5,176,321.78	

Bajo protesta de decir verdad declaramos que los Estados Financieros y sus notas, son razonablemente correctos y son responsabilidad del emisor.



PRESIDENCIA MUNICIPAL  
H. AYUNTAMIENTO  
2021 - 2024  
XICOTLÁN, PUEBLA

C. FRANCISCO FLORES HERRERA  
PRESIDENTE MUNICIPAL

C. SANDRA CRISTINA PRIEGO RAMOS  
TESORERA MUNICIPAL



TESORERIA MUNICIPAL  
H. AYUNTAMIENTO  
2021 - 2024  
XICOTLÁN, PUEBLA



SECRETARÍA  
H. AYUNTAMIENTO  
2021 - 2024  
XICOTLÁN, PUEBLA

INES CRISOFORO RAMOS  
SECRETARIO GENERAL

MUNICIPIO DE XICOTLÁN PUEBLA

NOTAS AL ESTADO DE FLUJOS DE EFECTIVO  
Al 31 de Diciembre de 2022  
(Cifras en pesos)

EFE-01 FLUJO DE EFECTIVO:

Concepto	2022	2021
1.1.1.1 EFECTIVO	18,122.01	18,122.01
1.1.1.2 BANCOS/TESORERÍA	2,251,041.98	1,152,754.14
1.1.1.3 BANCOS/DEPENDENCIAS Y OTROS	0.00	0.00
1.1.1.4 INVERSIONES TEMPORALES (HASTA 3 MESES)	0.00	0.00
1.1.1.5 FONDOS CON AFECTACIÓN ESPECÍFICA	0.00	0.00
1.1.1.6 DEPÓSITOS DE FONDOS DE TERCEROS EN GARANTÍA Y/O ADMINISTRACIÓN	0.00	0.00
1.1.1.9 OTROS EFECTIVOS Y EQUIVALENTES	0.00	0.00
1.1.1 TOTAL	2,269,163.99	1,170,876.15

EFE-02 APLICACIÓN DE EFECTIVO POR ACTIVIDADES DE INVERSIÓN:

Concepto	Adquisición	Pagos
1.2.3 BIENES INMUEBLES, INFRAESTRUCTURA Y CONSTRUCCIONES EN PROCESO	6,441,500.99	6,441,500.99
1.2.3.1 TERRENOS	0.00	0.00
1.2.3.2 VIVIENDAS	0.00	0.00
1.2.3.3 EDIFICIOS NO HABITACIONALES	0.00	0.00
1.2.3.4 INFRAESTRUCTURA	0.00	0.00
1.2.3.5 CONSTRUCCIONES EN PROCESO EN BIENES DE DOMINIO PÚBLICO	6,441,500.99	6,441,500.99
1.2.3.6 CONSTRUCCIONES EN PROCESO EN BIENES PROPIOS	0.00	0.00
1.2.3.9 OTROS BIENES INMUEBLES	0.00	0.00
1.2.4 BIENES MUEBLES	256,856.61	256,856.61
1.2.4.1 MOBILIARIO Y EQUIPO DE ADMINISTRACIÓN	58,793.60	58,793.60
1.2.4.2 MOBILIARIO Y EQUIPO EDUCACIONAL Y RECREATIVO	0.00	0.00
1.2.4.3 EQUIPO E INSTRUMENTAL MÉDICO Y DE LABORATORIO	0.00	0.00
1.2.4.4 VEHÍCULOS Y EQUIPO DE TRANSPORTE	0.00	0.00
1.2.4.5 EQUIPO DE DEFENSA Y SEGURIDAD	0.00	0.00
1.2.4.6 MAQUINARIA, OTROS EQUIPOS Y HERRAMIENTAS	198,063.01	198,063.01
1.2.4.7 COLECCIONES, OBRAS DE ARTE Y OBJETOS VALIOSOS	0.00	0.00
1.2.4.8 ACTIVOS BIOLÓGICOS	0.00	0.00
1.2.5 ACTIVOS INTANGIBLES	0.00	0.00
1.2.5.1 SOFTWARE	0.00	0.00
1.2.5.2 PATENTES, MARCAS Y DERECHOS	0.00	0.00
1.2.5.3 CONCESIONES Y FRANQUICIAS	0.00	0.00
1.2.5.4 LICENCIAS	0.00	0.00
1.2.5.9 OTROS ACTIVOS INTANGIBLES	0.00	0.00
TOTAL DE APLICACIÓN DE EFECTIVO POR ACTIVIDADES DE INVERSIÓN	6,698,357.60	6,698,357.60

MUNICIPIO DE XICOTLÁN PUEBLA

NOTAS AL ESTADO DE FLUJOS DE EFECTIVO  
Al 31 de Diciembre de 2022  
(Cifras en pesos)

EFE-03 CONCILIACIÓN DE LOS FLUJOS DE EFECTIVO NETOS DE LAS ACTIVIDADES DE OPERACIÓN:  
Concepto

		2022	2021
3.2.1	RESULTADOS DEL EJERCICIO (AHORRO / DESAHORRO)	4,940,892.92	873,881.52
	(+) MOVIMIENTOS DE PARTIDAS QUE NO AFECTAN AL EFECTIVO	3,441,115.38	3,916,891.58
5.4	INTERESES, COMISIONES Y OTROS GASTOS DE LA DEUDA PÚBLICA	0.00	0.00
5.5	OTROS GASTOS Y PÉRDIDAS EXTRAORDINARIAS	0.00	0.00
5.6	INVERSIÓN PÚBLICA	3,426,514.77	3,708,705.40
2.1.1	INCREMENTOS EN CUENTAS POR PAGAR DE ACTIVIDADES DE OPERACIÓN	14,600.61	208,186.18
	(-) MOVIMIENTOS DE PARTIDAS QUE NO AFECTAN AL EFECTIVO	5,624.90	349.27
4.x	INGRESOS DE OPERACIÓN NO PRESUPUESTARIOS	0.00	349.27
1x,5x	GASTOS DE OPERACIÓN NO CONTABLES	0.00	0.00
1.1.2	INCREMENTOS EN CUENTAS POR COBRAR DE ACTIVIDADES DE OPERACIÓN	5,624.90	0.00
	(=) FLUJOS DE EFECTIVO NETOS DE LAS ACTIVIDADES DE OPERACIÓN	8,376,383.40	4,790,423.83

Bajo protesta de decir verdad declaramos que los Estados Financieros y sus notas son razonablemente correctos y son responsabilidad del emisor.



PRESIDENCIA MUNICIPAL  
H. AYUNTAMIENTO  
2021 - 2024  
XICOTLÁN, PUEBLA.

C. FRANCISCO FLORES HERRERA  
PRESIDENTE MUNICIPAL

C. SANDRA CRISTINA PRIEGO RAMOS  
TESORERA MUNICIPAL



TESORERIA MUNICIPAL  
H. AYUNTAMIENTO  
2021 - 2024  
XICOTLÁN, PUEBLA



SECRETARÍA  
H. AYUNTAMIENTO  
2021 - 2024  
XICOTLÁN, PUEBLA

C. INES CRISOFORO RAMOS  
SECRETARIO GENERAL

## MUNICIPIO DE XICOTLÁN PUEBLA

NOTAS DE MEMORIA  
Al 31 de Diciembre de 2022  
(Cifras en pesos)

## MEM-01 CUENTAS DE ORDEN CONTABLES:

Cuenta	Nombre de la Cuenta	Saldo Inicial	Cargo	Abono	Saldo Final
7	CUENTAS DE ORDEN CONTABLES	0.00	0.00	0.00	0.00 (d)
7.1	VALORES	0.00	0.00	0.00	0.00 (d)
7.1.1	VALORES EN CUSTODIA	0.00	0.00	0.00	0.00 (d)
7.1.2	CUSTODIA DE VALORES	0.00	0.00	0.00	0.00 (a)
7.1.3	INSTRUMENTOS DE CRÉDITO PRESTADOS A FORMADORES DE MERCADO	0.00	0.00	0.00	0.00 (d)
7.1.4	PRÉSTAMO DE INSTRUMENTOS DE CRÉDITO A FORMADORES DE MERCADO Y SU GARANTÍA	0.00	0.00	0.00	0.00 (a)
7.1.5	INSTRUMENTOS DE CRÉDITO RECIBIDOS EN GARANTÍA DE LOS FORMADORES DE MERCADO	0.00	0.00	0.00	0.00 (d)
7.1.6	GARANTÍA DE CRÉDITOS RECIBIDOS DE LOS FORMADORES DE MERCADO	0.00	0.00	0.00	0.00 (a)
7.2	EMISIÓN DE OBLIGACIONES	0.00	0.00	0.00	0.00 (d)
7.2.1	AUTORIZACIÓN PARA LA EMISIÓN DE BONOS, TÍTULOS Y VALORES DE LA DEUDA PÚBLICA INTERNA	0.00	0.00	0.00	0.00 (d)
7.2.2	AUTORIZACIÓN PARA LA EMISIÓN DE BONOS, TÍTULOS Y VALORES DE LA DEUDA PÚBLICA EXTERNA	0.00	0.00	0.00	0.00 (d)
7.2.3	EMISIONES AUTORIZADAS DE LA DEUDA PÚBLICA INTERNA Y EXTERNA	0.00	0.00	0.00	0.00 (a)
7.2.4	SUSCRIPCIÓN DE CONTRATOS DE PRÉSTAMOS Y OTRAS OBLIGACIONES DE LA DEUDA PÚBLICA INTERNA	0.00	0.00	0.00	0.00 (d)
7.2.5	SUSCRIPCIÓN DE CONTRATOS DE PRÉSTAMOS Y OTRAS OBLIGACIONES DE LA DEUDA PÚBLICA EXTERNA	0.00	0.00	0.00	0.00 (d)
7.2.6	CONTRATOS DE PRÉSTAMOS Y OTRAS OBLIGACIONES DE LA DEUDA PÚBLICA INTERNA Y EXTERNA	0.00	0.00	0.00	0.00 (a)
7.3	AVALES Y GARANTÍAS	0.00	0.00	0.00	0.00 (d)
7.3.1	AVALES AUTORIZADOS	0.00	0.00	0.00	0.00 (d)
7.3.2	AVALES FIRMADOS	0.00	0.00	0.00	0.00 (a)
7.3.3	FIANZAS Y GARANTÍAS RECIBIDAS POR DEUDAS A COBRAR	0.00	0.00	0.00	0.00 (d)
7.3.4	FIANZAS Y GARANTÍAS RECIBIDAS	0.00	0.00	0.00	0.00 (a)
7.3.5	FIANZAS OTORGADAS PARA RESPALDAR OBLIGACIONES NO FISCALES DEL GOBIERNO	0.00	0.00	0.00	0.00 (d)
7.3.6	FIANZAS OTORGADAS DEL GOBIERNO PARA RESPALDAR OBLIGACIONES NO FISCALES	0.00	0.00	0.00	0.00 (a)
7.4	JUICIOS	0.00	0.00	0.00	0.00 (d)
7.4.1	DEMANDAS JUDICIALES EN PROCESO DE RESOLUCIÓN	0.00	0.00	0.00	0.00 (d)
7.4.2	RESOLUCIÓN DE DEMANDAS EN PROCESO JUDICIAL	0.00	0.00	0.00	0.00 (a)
7.5	INVERSIÓN MEDIANTE PROYECTOS PARA PRESTACIÓN DE SERVICIOS (PPS) Y SIMILARES	0.00	0.00	0.00	0.00 (d)
7.5.1	CONTRATOS PARA INVERSIÓN MEDIANTE PROYECTOS PARA PRESTACIÓN DE SERVICIOS (PPS) Y SIMILARES	0.00	0.00	0.00	0.00 (d)
7.5.2	INVERSIÓN PÚBLICA CONTRATADA MEDIANTE PROYECTOS PARA PRESTACIÓN DE SERVICIOS (PPS) Y SIMILARES	0.00	0.00	0.00	0.00 (a)
7.6	BIENES EN CONCESIONADOS O EN COMODATO	0.00	0.00	0.00	0.00 (d)
7.6.1	BIENES BAJO CONTRATO EN CONCESIÓN	0.00	0.00	0.00	0.00 (d)
7.6.2	CONTRATO DE CONCESIÓN POR BIENES	0.00	0.00	0.00	0.00 (a)

MUNICIPIO DE XICOTLÁN PUEBLA

NOTAS DE MEMORIA  
Al 31 de Diciembre de 2022  
(Cifras en pesos)

7.6.3	BIENES BAJO CONTRATO EN COMODATO	0.00	0.00	0.00	0.00 (d)
7.6.4	CONTRATO DE COMODATO POR BIENES	0.00	0.00	0.00	0.00 (a)
7.7	OTRAS CUENTAS DE ORDEN	0.00	0.00	0.00	0.00 (d)
7.7.1	OTRAS CUENTAS DE ORDEN	0.00	0.00	0.00	0.00 (d)
7.X	BIENES ARQUEOLÓGICOS, ARTÍSTICOS E HISTÓRICOS	0.00	0.00	0.00	0.00 (d)
7.X.1	BIENES ARQUEOLÓGICOS EN CUSTODIA	0.00	0.00	0.00	0.00 (d)
7.X.2	CUSTODIA DE BIENES ARQUEOLÓGICOS	0.00	0.00	0.00	0.00 (a)
7.X.3	BIENES ARTÍSTICOS EN CUSTODIA	0.00	0.00	0.00	0.00 (d)
7.X.4	CUSTODIA DE BIENES ARTÍSTICOS	0.00	0.00	0.00	0.00 (a)
7.X.5	BIENES HISTÓRICOS EN CUSTODIA	0.00	0.00	0.00	0.00 (d)
7.X.6	CUSTODIA DE BIENES HISTÓRICOS	0.00	0.00	0.00	0.00 (a)

MEM-02 CUENTAS DE ORDEN PRESUPUESTARIAS:

Cuenta	Nombre de la Cuenta	Saldo Inicial	Cargo	Abono	Saldo Final
8	CUENTAS DE ORDEN PRESUPUESTARIAS	0.00	159,880,875.97	159,880,875.97	0.00 (a)
8.1	LEY DE INGRESOS	0.00	55,571,604.13	55,571,604.13	0.00 (a)
8.1.1	LEY DE INGRESOS ESTIMADA	0.00	11,976,956.00	0.00	11,976,956.00 (d)
8.1.2	LEY DE INGRESOS POR EJECUTAR	0.00	19,335,208.66	19,335,208.66	0.00 (a)
8.1.3	MODIFICACIONES A LA LEY DE INGRESOS ESTIMADA	0.00	7,358,252.66	2,428,396.95	4,929,855.71 (d)
8.1.4	LEY DE INGRESOS DEVENGADA	0.00	16,901,186.81	16,906,811.71	5,624.90 (a)
8.1.5	LEY DE INGRESOS RECAUDADA	0.00	0.00	16,901,186.81	16,901,186.81 (a)
8.2	PRESUPUESTO DE EGRESOS	0.00	104,309,271.84	104,309,271.84	0.00 (d)
8.2.1	PRESUPUESTO DE EGRESOS APROBADO	0.00	0.00	11,976,956.00	11,976,956.00 (a)
8.2.2	PRESUPUESTO DE EGRESOS POR EJERCER	0.00	30,677,373.64	27,963,112.86	2,714,260.78 (d)
8.2.3	MODIFICACIONES AL PRESUPUESTO DE EGRESOS APROBADO	0.00	15,422,039.87	18,700,417.64	3,278,377.77 (a)
8.2.4	PRESUPUESTO DE EGRESOS COMPROMETIDO	0.00	12,541,072.99	15,237,761.62	-2,696,688.63 (d)
8.2.5	PRESUPUESTO DE EGRESOS DEVENGADO	0.00	15,237,761.62	15,207,862.71	29,898.91 (d)
8.2.6	PRESUPUESTO DE EGRESOS EJERCIDO	0.00	15,207,862.71	15,223,161.01	-15,298.30 (d)
8.2.7	PRESUPUESTO DE EGRESOS PAGADO	0.00	15,223,161.01	0.00	15,223,161.01 (d)



Bajo protesta de decir verdad declaramos que los Estados Financieros y sus notas, son razonablemente correctos y son responsabilidad del emisor.

*[Signature]*

*[Signature]*



**PRESIDENCIA MUNICIPAL  
H. AYUNTAMIENTO  
2021 - 2024  
XICOTLÁN, PUEBLA.**

C. FRANCISCO FLORES HERRERA  
PRESIDENTE MUNICIPAL

C. SANDRA CRISTINA FRIEGO RAMOS  
TESORERA MUNICIPAL

**TESORERIA MUNICIPAL  
H. AYUNTAMIENTO  
2021 - 2024  
XICOTLÁN, PUEBLA**



*[Signature]*  
C. INES CRISOFORO RAMOS  
SECRETARÍA GENERAL

**SECRETARÍA  
H. AYUNTAMIENTO  
2021 - 2024  
XICOTLÁN, PUEBLA**

MUNICIPIO DE XICOTLÁN PUEBLA

ESTADO DE SITUACIÓN FINANCIERA DETALLADO - LDF (F1)  
Al 31 de Diciembre de 2021 y al 31 de Diciembre de 2022  
(PESOS)

Concepto	31 Diciembre 2021	31 Diciembre 2022	31 Diciembre 2021	31 Diciembre 2022
<b>ACTIVO</b>				
<b>Activo Circulante</b>				
a. Efectivo y Equivalentes (a=a1+a2+a3+a4+a5+a6+a7)	1,170,876.15	2,269,163.99	1,170,876.15	344,395.85
a1) Efectivo	18,122.01	18,122.01	18,122.01	123,999.98
a2) Bancos/Tesorería	1,152,754.14	2,251,041.98	1,152,754.14	68.86
a3) Bancos/Depositos y Otros	0.00	0.00	0.00	63,000.00
a4) Inversiones Temporales (Hasta 3 meses)	0.00	0.00	0.00	0.00
a5) Fondos con Afectación Específica	0.00	0.00	0.00	0.00
a6) Depósitos de Fondos de Terceros en Garantía y/o Administración	0.00	0.00	0.00	0.00
a7) Otros Efectivos y Equivalentes	0.00	0.00	0.00	0.00
b. Derechos a Recibir Efectivo o Equivalentes (b=b1+b2+b3+b4+b5+b6+b7)	544,846.24	566,540.26	544,846.24	0.00
b1) Inversiones Financieras de Corto Plazo	0.00	0.00	0.00	0.00
b2) Cuentas por Cobrar a Corto Plazo	395,915.74	433,364.96	395,915.74	174,709.08
b3) Deudores Diversos por Cobrar a Corto Plazo	138,930.50	123,175.30	138,930.50	0.00
b4) Ingresos por Recuperar a Corto Plazo	0.00	0.00	0.00	0.00
b5) Deudores por Anticipos de la Tesorería a Corto Plazo	10,000.00	10,000.00	10,000.00	43,379.39
b6) Préstamos Otorgados a Corto Plazo	0.00	0.00	0.00	1.00
b7) Otros Derechos a Recibir Efectivo o Equivalentes a Corto Plazo	0.00	0.00	0.00	0.00
c. Derechos a Recibir Bienes o Servicios (c=c1+c2+c3+c4+c5)	196,791.75	196,791.75	196,791.75	0.00
c1) Anticipo a Proveedores por Adquisición de Bienes y Prestación de Servicios a Corto Plazo	125,000.00	125,000.00	125,000.00	0.00
c2) Anticipo a Proveedores por Adquisición de Bienes Inmuebles y Muebles a Corto Plazo	0.00	0.00	0.00	1.00
c3) Anticipo a Proveedores por Adquisición de Bienes Intangibles a Corto Plazo	0.00	0.00	0.00	0.00
c4) Anticipo a Contratistas por Obras	71,791.75	71,791.75	71,791.75	0.00
<b>PASIVO</b>				
<b>Pasivo Circulante</b>				
a. Cuentas por Pagar a Corto Plazo (a=a1+a2+a3+a4+a5+a6+a7+a8+a9)	344,395.85	344,395.85	344,395.85	893,632.28
a1) Servicios Personales por Pagar a Corto Plazo	123,999.98	123,999.98	123,999.98	123,999.98
a2) Proveedores por Pagar a Corto Plazo	68.86	68.86	68.86	36.86
a3) Contratistas por Obras Públicas por Pagar a Corto Plazo	63,000.00	63,000.00	63,000.00	551,506.97
a4) Participaciones y Aportaciones por Pagar a Corto Plazo	0.00	0.00	0.00	0.00
a5) Transferencias Otorgadas por Pagar a Corto Plazo	0.00	0.00	0.00	0.00
a6) Intereses, Comisiones y Otros Gastos de la Deuda Pública por Pagar a Corto Plazo	0.00	0.00	0.00	0.00
a7) Retenciones y Contribuciones por Pagar a Corto Plazo	120,615.73	120,615.73	120,615.73	174,709.08
a8) Devoluciones de la Ley de Ingresos por Pagar a Corto Plazo	0.00	0.00	0.00	0.00
a9) Otras Cuentas por Pagar a Corto Plazo	36,710.28	36,710.28	36,710.28	43,379.39
b. Documentos por Pagar a Corto Plazo (b=b1+b2+b3)	1.00	1.00	1.00	1.00
b1) Documentos Comerciales por Pagar a Corto Plazo	0.00	0.00	0.00	0.00
b2) Documentos con Contratistas por Obras Públicas por Pagar a Corto Plazo	0.00	0.00	0.00	0.00
b3) Otros Documentos por Pagar a Corto Plazo	1.00	1.00	1.00	1.00
c. Porción a Corto Plazo de la Deuda Pública a Largo Plazo (c=c1+c2)	0.00	0.00	0.00	0.00
c1) Porción a Corto Plazo de la Deuda Pública	0.00	0.00	0.00	0.00
c2) Porción a Corto Plazo de Arrendamiento Financiero	0.00	0.00	0.00	0.00
d. Títulos y Valores a Corto Plazo	0.00	0.00	0.00	0.00
e. Pasivos Diferidos a Corto Plazo	0.00	0.00	0.00	0.00

MUNICIPIO DE XICOTLÁN PUEBLA

ESTADO DE SITUACIÓN FINANCIERA DETALLADO - LDF (F1)  
Al 31 de Diciembre de 2021 y al 31 de Diciembre de 2022  
(PESOS)

Concepto	31 Diciembre 2022	31 Diciembre 2021	Concepto	31 Diciembre 2022	31 Diciembre 2021
Públicas a Corto Plazo			(e=e1+e2+e3)		
c5) Otros Derechos a Recibir Bienes o Servicios a Corto Plazo	0.00	0.00	e1) Ingresos Cobrados por Adelantado a Corto Plazo	0.00	0.00
d. Inventario de Mercancías para Venta	0.00	0.00	e2) Intereses Cobrados por Adelantado a Corto Plazo	0.00	0.00
d1) Inventario de Mercancías Terminadas	0.00	0.00	e3) Otros Pasivos Diferidos a Corto Plazo	0.00	0.00
d3) Inventario de Mercancías en Proceso de Elaboración	0.00	0.00	f. Fondos y Bienes de Terceros en Garantía y/o Administración a Corto Plazo (f=f1+f2+f3+f4+f5+f6)	0.00	0.00
d4) Inventario de Materias Primas, Materiales y Suministros para Producción	0.00	0.00	f1) Fondos en Garantía a Corto Plazo	0.00	0.00
d5) Bienes en Tránsito	0.00	0.00	f2) Fondos en Administración a Corto Plazo	0.00	0.00
e. Almacenes	0.00	0.00	f3) Fondos Contingentes a Corto Plazo	0.00	0.00
f. Estimación por Pérdida o Deterioro de Activos Circulantes (f=f1+f2)	0.00	0.00	f4) Fondos de Fideicomisos, Mandatos y Contratos Análogos a Corto Plazo	0.00	0.00
f1) Estimaciones para Cuentas Incobrables por Derechos a Recibir Efectivo o Equivalentes	0.00	0.00	f5) Otros Fondos de Terceros en Garantía y/o Administración a Corto Plazo	0.00	0.00
f2) Estimación por Deterioro de Inventarios	0.00	0.00	f6) Valores y Bienes en Garantía a Corto Plazo	0.00	0.00
g. Otros Activos Circulantes (g=g1+g2+g3+g4)	0.00	0.00	g. Provisiones a Corto Plazo (g=g1+g2+g3)	0.00	0.00
g1) Valores en Garantía	0.00	0.00	g1) Provisión para Demandas y Juicios a Corto Plazo	0.00	0.00
g2) Bienes en Garantía (excluye depósitos de fondos)	0.00	0.00	g2) Provisión para Contingencias a Corto Plazo	0.00	0.00
g3) Bienes Derivados de Embargos, Decomisos, Aseguramientos y Dación en Pago	0.00	0.00	g3) Otras Provisiones a Corto Plazo	0.00	0.00
g4) Adquisición con Fondos de Terceros	0.00	0.00	h. Otros Pasivos a Corto Plazo (h=h1+h2+h3)	0.00	0.00
IA. Total de Activos Circulantes (IA=a+b+c+d+e+f+g)	3,032,496.00	1,912,514.14	h1) Ingresos por Clasificar	0.00	0.00
			h2) Recaudación por Participar	0.00	0.00
			h3) Otros Pasivos Circulantes	0.00	0.00
			IIA. Total de Pasivos Circulantes (IIA=a+b+c+d+e+f+g+h)	344,396.85	893,633.28

Activo No Circulante

Pasivo No Circulante

MUNICIPIO DE XICOTLÁN PUEBLA

ESTADO DE SITUACIÓN FINANCIERA DETALLADO - LDF (F1)  
Al 31 de Diciembre de 2021 y al 31 de Diciembre de 2022  
(PESOS)

Concepto	31 Diciembre 2022	31 Diciembre 2021	Concepto	31 Diciembre 2022	31 Diciembre 2021
a. Inversiones Financieras a Largo Plazo	0.00	0.00	a. Cuentas por Pagar a Largo Plazo	0.00	0.00
b. Derechos a Recibir Efectivo o Equivalentes a Largo Plazo	0.00	0.00	b. Documentos por Pagar a Largo Plazo	0.00	0.00
c. Bienes Inmuebles, Infraestructura y Construcciones en Proceso	11,338,405.36	8,323,419.14	c. Deuda Pública a Largo Plazo	0.00	0.00
d. Bienes Muebles	3,618,661.94	3,361,805.33	d. Pasivos Diferidos a Largo Plazo	0.00	0.00
e. Activos Intangibles	58,000.00	58,000.00	e. Fondos y Bienes de Terceros en Garantía y/o en Administración a Largo Plazo	0.00	0.00
f. Depreciación, Deterioro y Amortización Acumulada de Bienes	-2,251,793.16	-1,804,088.03	f. Provisiones a Largo Plazo	0.00	0.00
g. Activos Diferidos	0.00	0.00	II.B. Total de Pasivos No Circulantes (II.B=a+b+c+d+e+f)	0.00	0.00
h. Estimación por Pérdida o Deterioro de Activos no Circulantes	0.00	0.00	II. Total del Pasivo (II=IIA+II.B)	344,396.85	993,633.28
i. Otros Activos no Circulantes	0.00	0.00	HACIENDA PÚBLICA / PATRIMONIO		
II.B. Total de Activos No Circulantes (II.B=a+b+c+d+e+f+g+h+i)	12,763,274.14	9,939,156.44	IIIA. Hacienda Pública/Patrimonio	10,275,051.51	10,275,051.51
I. Total del Activo (I=IA+IB)	15,795,770.14	11,851,670.58	Contribuido (IIIA = a + b + c)	10,275,051.51	10,275,051.51
			a. Aportaciones	0.00	0.00
			b. Donaciones de Capital	0.00	0.00
			c. Actualización de la Hacienda Pública/Patrimonio	0.00	0.00
			IIIB. Hacienda Pública/Patrimonio	5,176,321.78	892,985.79
			Generado (IIIB = a + b + c + d + e)	4,941,061.12	873,891.52
			a. Resultados del Ejercicio (Ahorro/Desahorro)	235,260.66	-190,895.73
			b. Resultados de Ejercicios Anteriores	0.00	0.00
			c. Revalúos	0.00	0.00
			d. Reservas	0.00	0.00
			e. Rectificaciones de Resultados de Ejercicios Anteriores	0.00	0.00
			IIIC. Exceso o Insuficiencia en la Actualización de la Hacienda	0.00	0.00

MUNICIPIO DE XICOTLÁN PUEBLA

ESTADO DE SITUACIÓN FINANCIERA DETALLADO - LDF (F1)  
Al 31 de Diciembre de 2021 y al 31 de Diciembre de 2022  
(PESOS)

Concepto	31 Diciembre 2022	31 Diciembre 2021
Pública/Patrimonio (IIIC=a+b)		
a. Resultado por Posición Monetaria	0.00	0.00
b. Resultado por Tenencia de Activos no Monetarios	0.00	0.00
III. Total Hacienda Pública/Patrimonio (III=IIIA+IIIB+IIIC)	15,451,373.29	10,958,037.30
IV. Total del Pasivo y Hacienda Pública/Patrimonio (IV=II+III)	15,795,770.14	11,851,670.58



PRESIDENCIA MUNICIPAL  
H. AYUNTAMIENTO  
2021 - 2024  
XICOTLÁN, PUEBLA.

*[Signature]*



TESORERIA MUNICIPAL  
H. AYUNTAMIENTO  
2021 - 2024  
XICOTLÁN, PUEBLA.

*[Signature]*



SECRETARÍA  
H. AYUNTAMIENTO  
2021 - 2024  
XICOTLÁN, PUEBLA.

*[Signature]*



MUNICIPIO DE XICOTLÁN PUEBLA

INFORME ANALÍTICO DE OBLIGACIONES DIFERENTES DE FINANCIAMIENTOS - LDF (F3)  
del 1 de enero al 31 de Diciembre de 2022  
(PESOS)

Exercicios de las obligaciones diferentes de financiamientos	Fecha del corte	Fecha de inicio de operación del proyecto	Fecha de cancelación	Monto de la inversión pendiente	Fecha prevista	Monto pendiente inicial del pago de la contingencia	Monto pendiente inicial del pago de la contingencia	Monto pendiente de la inversión al 31 DIC 2022	Monto pendiente actualizado al cierre de la época al 31 DIC 2022	Saldo pendiente
A. Asistencia Técnica (APP)										
				0.00		0.00	0.00	0.00	0.00	0.00
B. Otro Instrumento										
				0.00		0.00	0.00	0.00	0.00	0.00
C. Total de obligaciones diferentes de financiamientos (C=A+B)										
				0.00		0.00	0.00	0.00	0.00	0.00



PRESIDENCIA MUNICIPAL  
H. AYUNTAMIENTO  
2021 - 2024  
XICOTLÁN, PUEBLA

*[Signature]*



TESORERÍA MUNICIPAL  
H. AYUNTAMIENTO  
2021 - 2024  
XICOTLÁN, PUEBLA

*[Signature]*



SECRETARÍA  
H. AYUNTAMIENTO  
2021 - 2024  
XICOTLÁN, PUEBLA

*[Signature]*

MUNICIPIO DE XICOTILÁN PUEBLA

BALANCE PRESUPUESTARIO - LDF (F4)

Del 1 de Enero al 31 de Diciembre de 2022

(PESOS)

Concepto	Estimado/ Aprobado	Devengado	Recaudado/ Pagado
A. Ingresos Totales (A=A1+A2+A3)	11,976,956.00	16,906,811.71	16,901,186.81
A1. Ingresos de Libre Disposición	8,614,153.00	8,747,894.95	8,742,270.05
A2. Transferencias Federales Etiquetadas	3,362,803.00	8,158,916.76	8,158,916.76
A3. Financiamiento Neto	0.00	0.00	0.00
B. Egresos Presupuestarios (B=B1+B2)	11,976,956.00	15,237,761.62	15,223,161.01
B1. Gasto No Etiquetado	8,614,153.00	7,865,786.99	7,853,699.62
B2. Gasto Etiquetado	3,362,803.00	7,371,974.63	7,369,461.39
C. Remanentes del Ejercicio Anterior (C=C1+C2)		568,280.28	568,280.28
C1. Remanentes de Libre Disposición		568,280.28	568,280.28
C2. Remanentes de Transferencias Federales Etiquetadas aplicados en el periodo		0.00	0.00
I. Balance Presupuestario (I=A-B+C)	0.00	2,237,330.37	2,246,306.08
II. Balance Presupuestario sin Financiamiento Neto (II=I-A3)	0.00	2,237,330.37	2,246,306.08
III. Balance Presupuestario sin Financiamiento Neto y sin Remanentes del Ejercicio Anterior (III=II-C)	0.00	1,669,050.09	1,678,025.80
E. Intereses, Comisiones y Gastos de la Deuda (E=E1+E2)	0.00	0.00	0.00
E1. Intereses, Comisiones y Gastos de la Deuda	0.00	0.00	0.00
E2. Intereses, Comisiones y Gastos de la Deuda con Gasto Etiquetado	0.00	0.00	0.00
IV. Balance Primario (IV=III-E)	0.00	1,669,050.09	1,678,025.80
F. Financiamiento (F=F1+F2)	0.00	0.00	0.00
F1. Financiamiento con Fuente de Pago de Ingresos de Libre Disposición	0.00	0.00	0.00
F2. Financiamiento con Fuente de Pago de Transferencias Federales Etiquetadas	0.00	0.00	0.00
G. Amortización de la Deuda (G=G1+G2)	0.00	0.00	0.00
G1. Amortización de la Deuda Pública	0.00	0.00	0.00
G2. Amortización de la Deuda Pública con Gasto Etiquetado	0.00	0.00	0.00
A3. Financiamiento Neto (A3=F-G)	0.00	0.00	0.00

MUNICIPIO DE XICOTLÁN PUEBLA

BALANCE PRESUPUESTARIO - LDF (F4)

Del 1 de Enero al 31 de Diciembre de 2022

(PESOS)

Concepto	Estimado/ Aprobado	Devengado	Recaudado/ Pagado
A1. Ingresos de Libre Disposición	8,614,153.00	8,747,894.95	8,742,270.05
A3.1 Financiamiento Neto con Fuente de Pago de Ingresos de Libre Disposición (A3.1=FI-G1)	0.00	0.00	0.00
F1. Financiamiento con Fuente de Pago de Ingresos de Libre Disposición	0.00	0.00	0.00
G1. Amortización de la Deuda Pública con Gasto No Etituetado	0.00	0.00	0.00
B1. Gasto No Etituetado (sin incluir Amortización de la Deuda Pública)	8,614,153.00	7,865,786.99	7,853,699.62
C1. Remanentes de Ingresos de Libre Disposición aplicados en el periodo)		568,280.28	568,280.28
V. Balance Presupuestario de Recursos Disponibles (V=A1+A3.1-B1+C1)	0.00	1,450,388.24	1,456,850.71
VI. Balance Presupuestario de Recursos Disponibles sin Financiamiento Neto (VI=V-A3.1)	0.00	1,450,388.24	1,456,850.71
A2. Transferencias Federales Etituetadas	3,362,803.00	8,158,916.76	8,158,916.76
A3.2 Financiamiento Neto con Fuente de Pago de Transferencias Federales Etituetadas (A3.2=F2-G2)	0.00	0.00	0.00
F2. Financiamiento con Fuente de Pago de Transferencias Federales Etituetadas	0.00	0.00	0.00
G2. Amortización de la Deuda Pública con Gasto Etituetado	0.00	0.00	0.00
B2. Gasto Etituetado (sin incluir Amortización de la Deuda Pública)	3,362,803.00	7,371,974.63	7,369,461.39
C2. Remanentes de Transferencias Federales Etituetadas aplicados en el periodo)		0.00	0.00
VII. Balance Presupuestario de Recursos Etituetados (VII=A2+A3.2-B2+C2)	0.00	786,942.13	789,455.37
VIII. Balance Presupuestario de Recursos Etituetados sin Financiamiento Neto (VIII=VII-A3.2)	0.00	786,942.13	789,455.37



SECRETARÍA  
H. AYUNTAMIENTO  
2021 - 2024  
XICOTLÁN, PUEBLA



TESORERÍA MUNICIPAL  
H. AYUNTAMIENTO  
2021 - 2024  
XICOTLÁN, PUEBLA



PRESIDENCIA MUNICIPAL  
H. AYUNTAMIENTO  
2021 - 2024  
XICOTLÁN, PUEBLA

MUNICIPIO DE XICOTLÁN PUEBLA

ESTADO ANALÍTICO DE INGRESOS DETALLADO - LDF (F5)  
Del 1 de Enero al 31 de Diciembre de 2022  
(PESOS)

Concepto	Estimado	Ampliaciones/ Reducciones	Modificado	Devengado	Recaudado	Diferencia
Ingresos de Libre Disposición						
A. Impuestos	152,424.00	-10,444.00	141,980.00	141,980.00	141,980.00	-10,444.00
B. Cotas y Aportaciones de Seguridad Social	0.00	0.00	0.00	0.00	0.00	0.00
C. Contribuciones de Mejoras	0.00	0.00	0.00	0.00	0.00	0.00
D. Derechos	76,212.00	21,458.00	97,670.00	97,670.00	97,670.00	21,458.00
E. Productos	17,588.00	-14,580.97	3,007.03	3,007.03	3,007.03	-14,580.97
F. Aprovechamientos	14,069.00	-3,419.00	10,650.00	10,650.00	10,650.00	-3,419.00
G. Ingresos por Venta de Bienes y Prestación de Servicios	0.00	0.00	0.00	0.00	0.00	0.00
H. Participaciones (H=h1+h2+h3+h4+h5+h6+h7+h8+h9+h10+h11)	8,353,960.00	140,727.92	8,494,587.92	8,494,587.92	8,488,963.02	135,103.02
h1) Fondo General de Participaciones	5,761,542.00	908,562.18	6,670,104.18	6,670,104.18	6,670,104.18	908,562.18
h2) Fondo de Fomento Municipal	52,013.00	-52,013.00	0.00	0.00	0.00	-52,013.00
h3) Fondo de Fiscalización y Recaudación	379,628.00	41,087.95	420,715.95	420,715.95	420,715.95	41,087.95
h4) Fondo de Compensación	680,990.00	-259,167.98	421,822.02	421,822.02	421,822.02	-259,167.98
h5) Fondo de Extracción de Hidrocarburos	3,305.00	-3,305.00	0.00	0.00	0.00	-3,305.00
h6) Impuesto Especial Sobre Producción y Servicios	96,964.00	-96,964.00	0.00	0.00	0.00	-96,964.00
h7) 0.13% de la Recaudación Federal Participable	120,768.00	-120,768.00	0.00	0.00	0.00	-120,768.00
h8) 3.17% Sobre Extracción de Petróleo	0.00	0.00	0.00	0.00	0.00	0.00
h9) Gasolinas y Diésel	1,258,650.00	-534,103.41	724,546.59	724,546.59	724,546.59	-534,103.41
h10) Fondo del Impuesto Sobre la Renta	0.00	187,743.50	187,743.50	187,743.50	187,743.50	187,743.50
h11) Fondo de Estabilización de los Ingresos de las Entidades Federativas	0.00	14,957.84	14,957.84	14,957.84	9,332.94	9,332.94
I. Incentivos Derivados de la Colaboración Fiscal (I=i1+i2+i3+i4+i5)	0.00	0.00	0.00	0.00	0.00	0.00
i1) Tenencia o Uso de Vehículos	0.00	0.00	0.00	0.00	0.00	0.00
i2) Fondo de Compensación ISAN	0.00	0.00	0.00	0.00	0.00	0.00
i3) Impuesto Sobre Automóviles Nuevos	0.00	0.00	0.00	0.00	0.00	0.00
i4) Fondo de Compensación de Repesos-Intermedios	0.00	0.00	0.00	0.00	0.00	0.00
i5) Otros Incentivos Económicos	0.00	0.00	0.00	0.00	0.00	0.00
J. Transferencias y Asignaciones	0.00	0.00	0.00	0.00	0.00	0.00
K. Convenios	0.00	0.00	0.00	0.00	0.00	0.00
k1) Otros Convenios y Subsidios	0.00	0.00	0.00	0.00	0.00	0.00
L. Otros Ingresos de Libre Disposición (L=l1+l2)	0.00	0.00	0.00	0.00	0.00	0.00
l1) Participaciones en Ingresos Locales	0.00	0.00	0.00	0.00	0.00	0.00
l2) Otros Ingresos de Libre Disposición	0.00	0.00	0.00	0.00	0.00	0.00
I. Total de Ingresos de Libre Disposición (I=A+B+C+D+E+F+G+H+I+J+K+L)	8,614,153.00	133,741.95	8,747,894.95	8,747,894.95	8,742,270.05	128,117.05
Ingresos Excedentes de Ingresos de Libre Disposición						128,117.05

MUNICIPIO DE XICOTLÁN PUEBLA

ESTADO ANALÍTICO DE INGRESOS DETALLADO - LDF (F5)  
Del 1 de Enero al 31 de Diciembre de 2022  
(PESOS)

Concepto	Estimado	Ampliaciones/ Reducciones	Modificado	Devengado	Recaudado	Diferencia
<b>Transferencias Federales Etiquetadas</b>						
A. Aportaciones (A=a1+a2+a3+a4+a5+a6+a7+a8)	3,362,803.00	4,788,734.00	8,151,537.00	8,151,537.00	8,151,537.00	4,788,734.00
a1) Fondo de Aportaciones para la Nómina Educativa y Gasto Operativo	0.00	0.00	0.00	0.00	0.00	0.00
a2) Fondo de Aportaciones para los Servicios de Salud	0.00	0.00	0.00	0.00	0.00	0.00
a3) Fondo de Aportaciones para la Infraestructura Social	2,545,252.00	4,624,969.00	7,170,221.00	7,170,221.00	7,170,221.00	4,624,969.00
a4) Fondo de Aportaciones para el Fortalecimiento de los Municipios y de las Demarcaciones Territoriales del Distrito Federal	817,551.00	163,765.00	981,316.00	981,316.00	981,316.00	163,765.00
a5) Fondo de Aportaciones Múltiples	0.00	0.00	0.00	0.00	0.00	0.00
a6) Fondo de Aportaciones para la Educación Tecnológica y de Adultos	0.00	0.00	0.00	0.00	0.00	0.00
a7) Fondo de Aportaciones para la Seguridad Pública de los Estados y del Distrito Federal	0.00	0.00	0.00	0.00	0.00	0.00
a8) Fondo de Aportaciones para el Fortalecimiento de las Entidades Federativas	0.00	0.00	0.00	0.00	0.00	0.00
B. Convenios (B=b1+b2+b3+b4)	0.00	0.00	0.00	0.00	0.00	0.00
b1) Convenios de Protección Social en Salud	0.00	0.00	0.00	0.00	0.00	0.00
b2) Convenios de Descentralización	0.00	0.00	0.00	0.00	0.00	0.00
b3) Convenios de Reasignación	0.00	0.00	0.00	0.00	0.00	0.00
b4) Otros Convenios y Subsidios	0.00	0.00	0.00	0.00	0.00	0.00
C. Fondos Distintos de Aportaciones (C=c1+c2)	0.00	0.00	0.00	0.00	0.00	0.00
c1) Fondo para Entidades Federativas y Municipios Productores de Hidrocarburos	0.00	0.00	0.00	0.00	0.00	0.00
c2) Fondo Minero	0.00	0.00	0.00	0.00	0.00	0.00
D. Transferencias, Asignaciones, Subsidios y Subvenciones, y Pensiones y Jub	0.00	0.00	0.00	0.00	0.00	0.00
E. Otras Transferencias Federales Etiquetadas	0.00	7,379.76	7,379.76	7,379.76	7,379.76	7,379.76
II. Total de Transferencias Federales Etiquetadas (II = A + B + C + D + E)	3,362,803.00	4,796,113.76	8,158,916.76	8,158,916.76	8,158,916.76	4,796,113.76
III. Ingresos Derivados de Financiamientos (III = A)	0.00	0.00	0.00	0.00	0.00	0.00
A. Ingresos Derivados de Financiamientos	0.00	0.00	0.00	0.00	0.00	0.00
IV. Total de Ingresos (IV = I + II + III)	11,976,956.00	4,929,855.71	16,906,811.71	16,906,811.71	16,901,186.81	4,924,230.81

Datos Informativos

- Ingresos Derivados de Financiamientos con Fuente de Pago de Ingresos de Libre Disposición
- Ingresos Derivados de Financiamientos con Fuente de Pago de Transferencias Federales Etiquetadas
- Ingresos Derivados de Financiamientos (3 = 1)

<26 ABR 2023 13:24:24>



PRESIDENCIA MUNICIPAL  
H. AYUNTAMIENTO  
2021 - 2024  
XICOTLAN, PUEBLA

*[Signature]*



Página 2 de 2  
TESORERÍA MUNICIPAL  
H. AYUNTAMIENTO  
2021 - 2024  
XICOTLAN, PUEBLA

*[Signature]*



SECRETARÍA  
H. AYUNTAMIENTO  
2021 - 2024  
XICOTLAN, PUEBLA

*[Signature]*

MUNICIPIO DE XICOTLÁN PUEBLA

ESTADO ANALÍTICO DEL EJERCICIO DEL PRESUPUESTO DE EGRESOS DETALLADO - LDF (F6a)  
 (CLASIFICACIÓN POR OBJETO DEL GASTO)  
 Del 1 de Enero al 31 de Diciembre de 2022  
 (PESOS)

Concepto	Aprobado	Ampliaciones/ Reducciones	Modificado	Devengado	Pagado	Subejercicio
I. Gasto No Etiquetado (I=A+B+C+D+E+F+G+H+I)	8,614,153.00	-730,793.86	7,883,359.14	7,865,786.99	7,853,699.62	17,572.15
A. Servicios Personales (A=a1+a2+a3+a4+a5+a6+a7)	3,657,391.99	108,652.01	3,766,044.00	3,766,044.00	3,766,044.00	0.00
a1) Remuneraciones al Personal de Carácter Permanente	3,292,420.83	329,203.17	3,621,624.00	3,621,624.00	3,621,624.00	0.00
a2) Remuneraciones al Personal de Carácter Transitorio	0.00	0.00	0.00	0.00	0.00	0.00
a3) Remuneraciones Adicionales y Especiales	226,271.16	-81,851.16	144,420.00	144,420.00	144,420.00	0.00
a4) Seguridad Social	0.00	0.00	0.00	0.00	0.00	0.00
a5) Otras Prestaciones Sociales y Económicas	0.00	0.00	0.00	0.00	0.00	0.00
a6) Previsiones	138,700.00	-138,700.00	0.00	0.00	0.00	0.00
a7) Pag de Estímulos a Servidores Públicos	0.00	0.00	0.00	0.00	0.00	0.00
B. Materiales y Suministros (B=b1+b2+b3+b4+b5+b6+b7+b8+b9)	1,237,367.10	-29,701.83	1,207,665.27	1,207,665.27	1,207,654.77	0.00
b1) Materiales de Administración, Emisión de Documentos y Artículos Oficiales	103,920.36	31,093.55	135,013.91	135,013.91	135,013.91	0.00
b2) Alimentos y Utensilios	124,803.44	42,525.78	167,329.22	167,329.22	167,328.72	0.00
b3) Materias Primas y Materiales de Producción y Comercialización	0.00	76,500.10	76,500.10	76,500.10	76,500.10	0.00
b4) Materiales y Artículos de Construcción y de Reparación	74,170.46	29,954.27	104,124.73	104,124.73	104,114.73	0.00
b5) Productos Químicos, Farmacéuticos y de Laboratorio	32,370.00	56,032.70	88,402.70	88,402.70	88,402.70	0.00
b6) Combustibles, Lubrificantes y Aditivos	652,355.80	-211,799.12	440,556.68	440,556.68	440,556.68	0.00
b7) Vestuario, Blancos, Prendas de Protección y Artículos Deportivos	20,000.00	9,630.44	29,630.44	29,630.44	29,630.44	0.00
b8) Materiales y Suministros Para Seguridad	51,875.04	-51,875.04	0.00	0.00	0.00	0.00
b9) Herramientas, Refacciones y Accesorios Menores	177,872.00	-11,764.51	166,107.49	166,107.49	166,107.49	0.00
C. Servicios Generales (C=c1+c2+c3+c4+c5+c6+c7+c8+c9)	2,843,661.63	-771,175.06	2,072,486.57	2,054,914.42	2,042,837.55	17,572.15
c1) Servicios Básicos	188,211.28	478,081.94	666,293.22	666,293.22	666,293.22	0.00
c2) Servicios de Arrendamiento	342,000.00	-325,180.00	16,820.00	16,820.00	16,820.00	0.00
c3) Servicios Profesionales, Científicos, Técnicos y Otros Servicios	847,793.95	-351,904.75	495,889.20	495,889.20	495,889.20	0.00
c4) Servicios Financieros, Bancarios y Comerciales	18,491.40	-8,790.40	9,790.40	9,790.40	9,790.40	0.00
c5) Servicios de Instalación, Reparación, Mantenimiento y Conservación	723,298.16	-490,827.88	232,470.28	232,470.28	232,470.28	0.00
c6) Servicios de Comunicación Social y Publicidad	65,161.56	-61,667.64	3,493.92	3,493.92	3,493.92	0.00
c7) Servicios de Traslado y Viáticos	57,888.68	26,062.90	83,951.58	83,951.58	83,994.59	0.00
c8) Servicios Oficiales	537,291.60	-107,781.69	429,509.91	411,937.76	411,915.76	17,572.15
c9) Otros Servicios Generales	63,525.00	70,743.06	134,268.06	134,268.06	122,770.18	0.00
D. Transferencias, Asignaciones, Subsidios y Otras Ayudas (D=d1+d2+d3+d4+d5+d6+d7+d8+d9)	811,645.92	-220,664.67	590,981.25	590,981.25	590,981.25	0.00
d1) Transferencias Internas y Asignaciones al Sector Público	0.00	88,000.00	88,000.00	88,000.00	88,000.00	0.00
d2) Transferencias al Resto del Sector Público	0.00	0.00	0.00	0.00	0.00	0.00
d3) Subsidios y Subvenciones	0.00	552.50	552.50	552.50	552.50	0.00
d4) Ayudas Sociales	811,645.92	-309,217.17	502,428.75	502,428.75	502,428.75	0.00
d5) Pensiones y Jubilaciones	0.00	0.00	0.00	0.00	0.00	0.00
d6) Transferencias a Fideicomisos, Mandatos y Otros Análogos	0.00	0.00	0.00	0.00	0.00	0.00
d7) Transferencias a la Seguridad Social	0.00	0.00	0.00	0.00	0.00	0.00
d8) Donativos	0.00	0.00	0.00	0.00	0.00	0.00
d9) Transferencias al Exterior	0.00	0.00	0.00	0.00	0.00	0.00

MUNICIPIO DE XICOTLÁN PUEBLA

ESTADO ANALÍTICO DEL EJERCICIO DEL PRESUPUESTO DE EGRESOS DETALLADO - LDF (F6a)  
 (CLASIFICACIÓN POR OBJETO DEL GASTO)  
 Del 1 de Enero al 31 de Diciembre de 2022  
 (PESOS)

Concepto	Aprobado	Ampliaciones/ Reducciones	Modificado	Devengado	Pagado	Subejercicio
E. Bienes Muebles, Inmuebles e Intangibles (E=e1+e2+e3+e4+e5+e6+e7+e8+e9)	52,278.96	13,409.65	65,688.61	65,688.61	65,688.61	0.00
e1) Mobiliario y Equipo de Administración	30,279.96	28,513.64	58,793.60	58,793.60	58,793.60	0.00
e2) Mobiliario y Equipo Educativo y Recreativo	0.00	0.00	0.00	0.00	0.00	0.00
e3) Equipo e Instrumental Médico y de Laboratorio	0.00	0.00	0.00	0.00	0.00	0.00
e4) Vehículos y Equipo de Transporte	21,999.00	-21,999.00	0.00	0.00	0.00	0.00
e5) Equipo de Defensa y Seguridad	0.00	0.00	0.00	0.00	0.00	0.00
e6) Maquinaria, Otros Equipos y Herramientas	0.00	6,895.01	6,895.01	6,895.01	6,895.01	0.00
e7) Activos Biológicos	0.00	0.00	0.00	0.00	0.00	0.00
e8) Bienes Inmuebles	0.00	0.00	0.00	0.00	0.00	0.00
e9) Activos Intangibles	0.00	0.00	0.00	0.00	0.00	0.00
F. Inversión Pública (F=f1+f2+f3)	0.00	141,984.00	141,984.00	141,984.00	141,984.00	0.00
f1) Obra Pública en Bienes de Dominio Público	0.00	141,984.00	141,984.00	141,984.00	141,984.00	0.00
f2) Obra Pública en Bienes Propios	0.00	0.00	0.00	0.00	0.00	0.00
f3) Proyectos Productivos y Acciones de Fomento	0.00	0.00	0.00	0.00	0.00	0.00
G. Inversiones Financieras y Otras Provisiones (G=g1+g2+g3+g4+g5+g6+g7)	0.00	0.00	0.00	0.00	0.00	0.00
g1) Inversiones Para el Fomento de Actividades Productivas	0.00	0.00	0.00	0.00	0.00	0.00
g2) Acciones y Participaciones de Capital	0.00	0.00	0.00	0.00	0.00	0.00
g3) Compra de Títulos y Valores	0.00	0.00	0.00	0.00	0.00	0.00
g4) Concesión de Préstamos	0.00	0.00	0.00	0.00	0.00	0.00
g5) Inversiones en Fideicomisos, Mandatos y Otros Análogos	0.00	0.00	0.00	0.00	0.00	0.00
Fideicomiso de Desastres Naturales (Informativo)	0.00	0.00	0.00	0.00	0.00	0.00
g6) Otras Inversiones Financieras	0.00	0.00	0.00	0.00	0.00	0.00
g7) Provisiones para Contingencias y Otras Erogaciones Especiales	0.00	0.00	0.00	0.00	0.00	0.00
H. Participaciones y Aportaciones (H=h1+h2+h3)	11,807.40	26,702.04	38,509.44	38,509.44	38,509.44	0.00
h1) Participaciones	0.00	0.00	0.00	0.00	0.00	0.00
h2) Aportaciones	0.00	0.00	0.00	0.00	0.00	0.00
h3) Convenios	11,807.40	26,702.04	38,509.44	38,509.44	38,509.44	0.00
I. Deuda Pública (I=i1+i2+i3+i4+i5+i6+i7)	0.00	0.00	0.00	0.00	0.00	0.00
i1) Amortización de la Deuda Pública	0.00	0.00	0.00	0.00	0.00	0.00
i2) Intereses de la Deuda Pública	0.00	0.00	0.00	0.00	0.00	0.00
i3) Comisiones de la Deuda Pública	0.00	0.00	0.00	0.00	0.00	0.00
i4) Gastos de la Deuda Pública	0.00	0.00	0.00	0.00	0.00	0.00
i5) Costo por Coberturas	0.00	0.00	0.00	0.00	0.00	0.00
i6) Apoyos Financieros	0.00	0.00	0.00	0.00	0.00	0.00
i7) Adeudos de Ejercicios Fiscales Anteriores (ADEFAS)	0.00	0.00	0.00	0.00	0.00	0.00

MUNICIPIO DE XICOTLÁN PUEBLA

ESTADO ANALÍTICO DEL EJERCICIO DEL PRESUPUESTO DE EGRESOS DETALLADO - LDF (F6a)  
 (CLASIFICACIÓN POR OBJETO DEL GASTO)  
 Del 1 de Enero al 31 de Diciembre de 2022  
 (PESOS)

Concepto	Aprobado	Ampliaciones/ Reducciones	Modificado	Devengado	Pagado	Subejercicio
Ii. Gasto Etiquetado (II=A+B+C+D+E+F+G+H+I)	3,362,803.00	4,009,171.63	7,371,974.63	7,371,974.63	7,369,461.39	0.00
A. Servicios Personales (A=a1+a2+a3+a4+a5+a6+a7)	0.00	0.00	0.00	0.00	0.00	0.00
a1) Remuneraciones al Personal de Carácter Permanente	0.00	0.00	0.00	0.00	0.00	0.00
a2) Remuneraciones al Personal de Carácter Transitorio	0.00	0.00	0.00	0.00	0.00	0.00
a3) Remuneraciones Adicionales y Especiales	0.00	0.00	0.00	0.00	0.00	0.00
a4) Seguridad Social	0.00	0.00	0.00	0.00	0.00	0.00
a5) Otras Prestaciones Sociales y Económicas	0.00	0.00	0.00	0.00	0.00	0.00
a6) Previsiones	0.00	0.00	0.00	0.00	0.00	0.00
a7) Pago de Estímulos a Servidores Públicos	0.00	0.00	0.00	0.00	0.00	0.00
B. Materiales y Suministros (B=b1+b2+b3+b4+b5+b6+b7+b8+b9)	0.00	0.00	0.00	0.00	0.00	0.00
b1) Materiales de Administración, Emisión de Documentos y Artículos Oficiales	0.00	0.00	0.00	0.00	0.00	0.00
b2) Alimentos y Utensilios	0.00	0.00	0.00	0.00	0.00	0.00
b3) Materias Primas y Materiales de Producción y Comercialización	0.00	0.00	0.00	0.00	0.00	0.00
b4) Materiales y Artículos de Construcción y de Reparación	0.00	0.00	0.00	0.00	0.00	0.00
b5) Productos Químicos, Farmacéuticos y de Laboratorio	0.00	0.00	0.00	0.00	0.00	0.00
b6) Combustibles, Lubrificantes y Aditivos	0.00	0.00	0.00	0.00	0.00	0.00
b7) Vestuario, Blancos, Prendas de Protección y Artículos Deportivos	0.00	0.00	0.00	0.00	0.00	0.00
b8) Materiales y Suministros Para Seguridad	0.00	0.00	0.00	0.00	0.00	0.00
b9) Herramientas, Refacciones y Accesorios Menores	0.00	0.00	0.00	0.00	0.00	0.00
C. Servicios Generales (C=c1+c2+c3+c4+c5+c6+c7+c8+c9)	430,000.00	451,289.64	881,289.64	881,289.64	878,776.40	0.00
c1) Servicios Básicos	350,000.00	319,525.00	669,525.00	669,525.00	669,525.00	0.00
c2) Servicios de Arrendamiento	0.00	0.00	0.00	0.00	0.00	0.00
c3) Servicios Profesionales, Científicos, Técnicos y Otros Servicios	0.00	160,000.00	160,000.00	160,000.00	160,000.00	0.00
c4) Servicios Financieros, Bancarios y Comerciales	0.00	185.60	185.60	185.60	185.60	0.00
c5) Servicios de Instalación, Reparación, Mantenimiento y Conservación	80,000.00	-80,000.00	0.00	0.00	0.00	0.00
c6) Servicios de Comunicación Social y Publicidad	0.00	0.00	0.00	0.00	0.00	0.00
c7) Servicios de Traslado y Viáticos	0.00	0.00	0.00	0.00	0.00	0.00
c8) Servicios Oficiales	0.00	0.00	0.00	0.00	0.00	0.00
c9) Otros Servicios Generales	0.00	51,579.04	51,579.04	51,579.04	49,965.80	0.00
D. Transferencias, Asignaciones, Subsidios y Otras Ayudas (D=d1+d2+d3+d4+d5+d6+d7+d8+d9)	0.00	0.00	0.00	0.00	0.00	0.00
d1) Transferencias Internas y Asignaciones al Sector Público	0.00	0.00	0.00	0.00	0.00	0.00
d2) Transferencias al Resto del Sector Público	0.00	0.00	0.00	0.00	0.00	0.00
d3) Subsidios y Subvenciones	0.00	0.00	0.00	0.00	0.00	0.00
d4) Ayudas Sociales	0.00	0.00	0.00	0.00	0.00	0.00
d5) Pensiones y Jubilaciones	0.00	0.00	0.00	0.00	0.00	0.00
d6) Transferencias a Fideicomisos, Mandatos y Otros Análogos	0.00	0.00	0.00	0.00	0.00	0.00
d7) Transferencias a la Seguridad Social	0.00	0.00	0.00	0.00	0.00	0.00
d8) Donativos	0.00	0.00	0.00	0.00	0.00	0.00
d9) Transferencias al Exterior	0.00	0.00	0.00	0.00	0.00	0.00

MUNICIPIO DE XICOTLÁN PUEBLA

ESTADO ANALÍTICO DEL EJERCICIO DEL PRESUPUESTO DE EGRESOS DETALLADO - LDF (F6a)  
(CLASIFICACIÓN POR OBJETO DEL GASTO)  
Del 1 de Enero al 31 de Diciembre de 2022  
(PESOS)

Concepto	Aprobado	Ampliaciones/ Reducciones	Modificado	Devengado	Pagado	Subejercicio
E. Bienes Muebles, Inmuebles e Intangibles (E=e1+e2+e3+e4+e5+e6+e7+e8+e9)	0.00	191,168.00	191,168.00	191,168.00	191,168.00	0.00
e1) Mobiliario y Equipo de Administración	0.00	0.00	0.00	0.00	0.00	0.00
e2) Mobiliario y Equipo Educativo y Recreativo	0.00	0.00	0.00	0.00	0.00	0.00
e3) Equipo e Instrumental Médico y de Laboratorio	0.00	0.00	0.00	0.00	0.00	0.00
e4) Vehículos y Equipo de Transporte	0.00	0.00	0.00	0.00	0.00	0.00
e5) Equipo de Defensa y Seguridad	0.00	0.00	0.00	0.00	0.00	0.00
e6) Maquinaria, Otros Equipos y Herramientas	0.00	191,168.00	191,168.00	191,168.00	191,168.00	0.00
e7) Activos Biológicos	0.00	0.00	0.00	0.00	0.00	0.00
e8) Bienes Inmuebles	0.00	0.00	0.00	0.00	0.00	0.00
e9) Activos Intangibles	0.00	0.00	0.00	0.00	0.00	0.00
F. Inversión Pública (F=f1+f2+f3)	2,882,803.00	3,416,713.99	6,299,516.99	6,299,516.99	6,299,516.99	0.00
f1) Otra Pública en Bienes de Dominio Público	2,882,803.00	3,416,713.99	6,299,516.99	6,299,516.99	6,299,516.99	0.00
f2) Otra Pública en Bienes Propios	0.00	0.00	0.00	0.00	0.00	0.00
f3) Proyectos Productivos y Acciones de Fomento	0.00	0.00	0.00	0.00	0.00	0.00
G. Inversiones Financieras y Otras Provisiones (G=g1+g2+g3+g4+g5+g6+g7)	0.00	0.00	0.00	0.00	0.00	0.00
g1) Inversiones Para el Fomento de Actividades Productivas	0.00	0.00	0.00	0.00	0.00	0.00
g2) Acciones y Participaciones de Capital	0.00	0.00	0.00	0.00	0.00	0.00
g3) Compra de Títulos y Valores	0.00	0.00	0.00	0.00	0.00	0.00
g4) Concesión de Préstamos	0.00	0.00	0.00	0.00	0.00	0.00
g5) Inversiones en Fideicomisos, Mandatos y Otros Análogos	0.00	0.00	0.00	0.00	0.00	0.00
Fideicomiso de Desastres Naturales (Informativo)	0.00	0.00	0.00	0.00	0.00	0.00
g6) Otras Inversiones Financieras	0.00	0.00	0.00	0.00	0.00	0.00
g7) Provisiones Para Contingencias y Otras erogaciones Especiales	0.00	0.00	0.00	0.00	0.00	0.00
H. Participaciones y Aportaciones (H=h1+h2+h3)	50,000.00	-50,000.00	0.00	0.00	0.00	0.00
h1) Participaciones	0.00	0.00	0.00	0.00	0.00	0.00
h2) Aportaciones	0.00	0.00	0.00	0.00	0.00	0.00
h3) Convenios	50,000.00	-50,000.00	0.00	0.00	0.00	0.00
I. Deuda Pública (I=i1+i2+i3+i4+i5+i6+i7)	0.00	0.00	0.00	0.00	0.00	0.00
i1) Amortización de la Deuda Pública	0.00	0.00	0.00	0.00	0.00	0.00
i2) Intereses de la Deuda Pública	0.00	0.00	0.00	0.00	0.00	0.00
i3) Comisiones de la Deuda Pública	0.00	0.00	0.00	0.00	0.00	0.00
i4) Gastos de la Deuda Pública	0.00	0.00	0.00	0.00	0.00	0.00
i5) Costo por Coberturas	0.00	0.00	0.00	0.00	0.00	0.00
i6) Apoyos Financieros	0.00	0.00	0.00	0.00	0.00	0.00
i7) Adeudos de Ejercicios Fiscales Anteriores (ADEFAS)	0.00	0.00	0.00	0.00	0.00	0.00
III. Total de Egresos (III = I + II)	3,278,377.77	15,255,333.77	15,237,761.52	15,237,761.52	15,237,761.52	17,572.15



ESTADOS UNIDOS MEXICANOS  
SECRETARÍA DE ECONOMÍA

TESORERÍA MUNICIPAL  
H. AYUNTAMIENTO  
2021 - 2024  
XICOTLÁN, PUEBLA

*[Signature]*



SECRETARÍA  
H. AYUNTAMIENTO  
2021 - 2024  
XICOTLÁN, PUEBLA

*[Signature]*

MUNICIPIO DE XICOTLÁN PUEBLA

ESTADO ANALÍTICO DEL EJERCICIO DEL PRESUPUESTO DE EGRESOS DETALLADO - LDF (F6b)  
(CLASIFICACIÓN ADMINISTRATIVA)

Del 1 de Enero al 31 de Diciembre de 2022  
(PESOS)

Concepto	Aprobado	Ampliaciones/ Reducciones	Modificado	Devengado	Pagado	Subejercicio
I. GASTO NO ETIQUETADO	8,614,153.00	-730,793.86	7,883,359.14	7,865,786.99	7,853,699.62	17,572.15
000 RAMO GENERAL	0.00	0.00	0.00	0.00	0.00	0.00
01 PRESIDENCIA MUNICIPAL	0.00	0.00	0.00	0.00	0.00	0.00
02 TESORERIA	6,890,549.56	403,096.38	7,293,645.94	7,276,073.79	6,851,170.92	17,572.15
03 RECURSOS HUMANOS	0.00	0.00	0.00	0.00	0.00	0.00
04 RECURSOS MATERIALES	0.00	0.00	0.00	0.00	0.00	0.00
05 POLICIA	922,972.92	-899,665.08	24,307.84	24,307.84	253,407.84	0.00
06 COMUNIDADES	0.00	0.00	0.00	0.00	0.00	0.00
07 DIF	619,430.52	-391,009.16	228,421.36	228,421.36	412,136.86	0.00
08 OBRAS PUBLICAS	0.00	141,984.00	141,984.00	141,984.00	141,984.00	0.00
09 REGIDURIAS	0.00	0.00	0.00	0.00	0.00	0.00
10 JUNTAS AUXILIARES	181,200.00	13,800.00	195,000.00	195,000.00	195,000.00	0.00
11 RANCHERIAS	0.00	0.00	0.00	0.00	0.00	0.00
12 DIRECCION DE OBRAS Y SERVICIOS	0.00	0.00	0.00	0.00	0.00	0.00
13 ATENCION CIUDADANA	0.00	0.00	0.00	0.00	0.00	0.00
14 CASA DE CULTURA	0.00	0.00	0.00	0.00	0.00	0.00
15 BIBLIOTECA MUNICIPAL	0.00	0.00	0.00	0.00	0.00	0.00
16 JURIDICO	0.00	0.00	0.00	0.00	0.00	0.00
17 PREDIAL	0.00	0.00	0.00	0.00	0.00	0.00
18 CONTABILIDAD	0.00	0.00	0.00	0.00	0.00	0.00
19 COMUNICACION SOCIAL	0.00	0.00	0.00	0.00	0.00	0.00
20 INFORMÁTICA	0.00	0.00	0.00	0.00	0.00	0.00
21 REGISTRO CIVIL	0.00	0.00	0.00	0.00	0.00	0.00
22 CONTRALORIA	0.00	0.00	0.00	0.00	0.00	0.00
23 SECRETARIA GENERAL	0.00	0.00	0.00	0.00	0.00	0.00
24 INSTANCIA MUNICIPAL DE LA MUJER	0.00	0.00	0.00	0.00	0.00	0.00
25 CENTRO COMUNITARIO DE APRENDIZAJE	0.00	0.00	0.00	0.00	0.00	0.00
26 COMUNIDADES	3,362,803.00	4,009,171.63	7,371,974.63	7,371,974.63	7,369,461.39	0.00
II. GASTO ETIQUETADO	0.00	0.00	0.00	0.00	0.00	0.00
000 RAMO GENERAL	0.00	0.00	0.00	0.00	0.00	0.00
01 PRESIDENCIA MUNICIPAL	0.00	0.00	0.00	0.00	0.00	0.00
02 TESORERIA	0.00	2,698.84	2,698.84	2,698.84	185.60	0.00
03 RECURSOS HUMANOS	0.00	0.00	0.00	0.00	0.00	0.00
04 RECURSOS MATERIALES	0.00	0.00	0.00	0.00	0.00	0.00
05 POLICIA	0.00	0.00	0.00	0.00	0.00	0.00
06 COMUNIDADES	0.00	0.00	0.00	0.00	0.00	0.00
07 DIF	0.00	0.00	0.00	0.00	0.00	0.00
08 OBRAS PUBLICAS	3,362,803.00	4,006,472.79	7,369,275.79	7,369,275.79	7,369,275.79	0.00
09 REGIDURIAS	0.00	0.00	0.00	0.00	0.00	0.00
10 JUNTAS AUXILIARES	0.00	0.00	0.00	0.00	0.00	0.00
11 RANCHERIAS	0.00	0.00	0.00	0.00	0.00	0.00

MUNICIPIO DE XICOTLÁN PUEBLA

ESTADO ANALÍTICO DEL EJERCICIO DEL PRESUPUESTO DE EGRESOS DETALLADO - LDF (F6C)  
(CLASIFICACIÓN FUNCIONAL)

Del 1 de Enero al 31 de Diciembre de 2022  
(PESOS)

Concepto	Aprobado	Ampliaciones/ Reducciones	Modificado	Derengado	Pagado	Subejercicio
I. Gasto No Etiquetado (=A+B+C+D)	8,614,153.00	-730,793.86	7,883,359.14	7,865,786.99	7,853,699.62	17,572.15
A. Gobierno (=a1+a2+a3+a4+a5+a6+a7+a8)	6,261,523.00	553,199.76	6,814,722.76	6,814,722.76	6,389,841.89	0.00
a1) Legislación	0.00	0.00	0.00	0.00	0.00	0.00
a2) Justicia	0.00	0.00	0.00	0.00	0.00	0.00
a3) Coordinación de la Política de Gobierno	0.00	0.00	0.00	0.00	0.00	0.00
a4) Relaciones Exteriores	0.00	0.00	0.00	0.00	0.00	0.00
a5) Asuntos Financieros y Hacendarios	6,261,523.00	553,199.76	6,814,722.76	6,814,722.76	6,389,841.89	0.00
a6) Seguridad Nacional	0.00	0.00	0.00	0.00	0.00	0.00
a7) Asuntos de Orden Público y de Seguridad Interior	0.00	0.00	0.00	0.00	0.00	0.00
a8) Otros Servicios Generales	0.00	0.00	0.00	0.00	0.00	0.00
B. Desarrollo Social (=b1+b2+b3+b4+b5+b6+b7)	2,352,630.00	-1,283,993.62	1,068,636.38	1,051,064.23	1,463,857.73	17,572.15
b1) Protección Ambiental	0.00	0.00	0.00	0.00	0.00	0.00
b2) Vivienda y Servicios a la Comunidad	922,972.92	-717,760.68	205,212.24	205,212.24	434,312.24	0.00
b3) Salud	0.00	0.00	0.00	0.00	0.00	0.00
b4) Recreación, Cultura y Otras Manifestaciones Sociales	0.00	0.00	0.00	0.00	0.00	0.00
b5) Educación	0.00	0.00	0.00	0.00	0.00	0.00
b6) Protección Social	1,429,657.08	-566,232.94	863,424.14	845,851.99	1,029,545.49	17,572.15
b7) Otros Asuntos Sociales	0.00	0.00	0.00	0.00	0.00	0.00
C. Desarrollo Económico (=c1+c2+c3+c4+c5+c6+c7+c8+c9)	0.00	0.00	0.00	0.00	0.00	0.00
c1) Asuntos Económicos, Comerciales y Laborales en General	0.00	0.00	0.00	0.00	0.00	0.00
c2) Agropecuaria, Silvicultura, Pesca y Caza	0.00	0.00	0.00	0.00	0.00	0.00
c3) Combustibles y Energía	0.00	0.00	0.00	0.00	0.00	0.00
c4) Minería, Manufacturas y Construcción	0.00	0.00	0.00	0.00	0.00	0.00
c5) Transporte	0.00	0.00	0.00	0.00	0.00	0.00
c6) Comunicaciones	0.00	0.00	0.00	0.00	0.00	0.00
c7) Turismo	0.00	0.00	0.00	0.00	0.00	0.00
c8) Ciencia, Tecnología e Innovación	0.00	0.00	0.00	0.00	0.00	0.00
c9) Otras Industrias y Otros Asuntos Económicos	0.00	0.00	0.00	0.00	0.00	0.00
D. Otras No Clasificadas en Funciones Anteriores (=d1+d2+d3+d4)	0.00	0.00	0.00	0.00	0.00	0.00
d1) Transacciones de la Deuda Pública / Costo Financiero de la Deuda	0.00	0.00	0.00	0.00	0.00	0.00
d2) Transferencias, Participaciones y Aportaciones Entre Diferentes Niveles	0.00	0.00	0.00	0.00	0.00	0.00
d3) saneamiento del Sistema Financiero	0.00	0.00	0.00	0.00	0.00	0.00
d4) Adeudos de Ejercicios Fiscales Anteriores	0.00	0.00	0.00	0.00	0.00	0.00

MUNICIPIO DE XICOTLÁN PUEBLA

ESTADO ANALÍTICO DEL EJERCICIO DEL PRESUPUESTO DE EGRESOS DETALLADO - LDF (F6C)  
(CLASIFICACIÓN FUNCIONAL)

Del 1 de Enero al 31 de Diciembre de 2022  
(PESOS)

Concepto	Aprobado	Ampliaciones/ Reducciones	Modificado	Devengado	Pagado	Subejercicio
II. Gasto Etiquetado (II=A+B+C+D)	3,362,803.00	4,009,171.63	7,371,974.63	7,371,974.63	7,369,461.39	0.00
A. Gobierno (A=a1+a2+a3+a4+a5+a6+a7+a8)	0.00	162,698.84	162,698.84	162,698.84	160,185.60	0.00
a1) Legislación	0.00	0.00	0.00	0.00	0.00	0.00
a2) Justicia	0.00	0.00	0.00	0.00	0.00	0.00
a3) Coordinación de la Política de Gobierno	0.00	0.00	0.00	0.00	0.00	0.00
a4) Relaciones Exteriores	0.00	0.00	0.00	0.00	0.00	0.00
a5) Asuntos Financieros y Hacendarios	0.00	0.00	0.00	0.00	0.00	0.00
a6) Seguridad Nacional	0.00	162,698.84	162,698.84	162,698.84	160,185.60	0.00
a7) Asuntos de Orden Público y de Seguridad Interior	0.00	0.00	0.00	0.00	0.00	0.00
a8) Otros Servicios Generales	0.00	0.00	0.00	0.00	0.00	0.00
B. Desarrollo Social (B=b1+b2+b3+b4+b5+b6+b7)	3,362,803.00	3,846,472.79	7,209,275.79	7,209,275.79	7,209,275.79	0.00
b1) Protección Ambiental	0.00	0.00	0.00	0.00	0.00	0.00
b2) Vivienda y Servicios a la Comunidad	3,362,803.00	3,846,472.79	7,209,275.79	7,209,275.79	7,209,275.79	0.00
b3) Salud	0.00	0.00	0.00	0.00	0.00	0.00
b4) Recreación, Cultura y Otras Manifestaciones Sociales	0.00	0.00	0.00	0.00	0.00	0.00
b5) Educación	0.00	0.00	0.00	0.00	0.00	0.00
b6) Protección Social	0.00	0.00	0.00	0.00	0.00	0.00
b7) Otros Asuntos Sociales	0.00	0.00	0.00	0.00	0.00	0.00
C. Desarrollo Económico (C=c1+c2+c3+c4+c5+c6+c7+c8+c9)	0.00	0.00	0.00	0.00	0.00	0.00
c1) Asuntos Económicos, Comerciales y Laborales en General	0.00	0.00	0.00	0.00	0.00	0.00
c2) Agropecuaria, Silvicultura, Pesca y Caza	0.00	0.00	0.00	0.00	0.00	0.00
c3) Combustibles y Energía	0.00	0.00	0.00	0.00	0.00	0.00
c4) Minería, Manufacturas y Construcción	0.00	0.00	0.00	0.00	0.00	0.00
c5) Transporte	0.00	0.00	0.00	0.00	0.00	0.00
c6) Comunicaciones	0.00	0.00	0.00	0.00	0.00	0.00
c7) Turismo	0.00	0.00	0.00	0.00	0.00	0.00
c8) Ciencia, Tecnología e Innovación	0.00	0.00	0.00	0.00	0.00	0.00
c9) Otras Industrias y Otros Asuntos Económicos	0.00	0.00	0.00	0.00	0.00	0.00
D. Otras No Clasificadas en Funciones Anteriores (D=d1+d2+d3+d4)	0.00	0.00	0.00	0.00	0.00	0.00
d1) Transacciones de la Deuda Pública / Costo Financiero de la Deuda	0.00	0.00	0.00	0.00	0.00	0.00
d2) Transferencias, Participaciones y Aportaciones Entre Diferentes Nivel	0.00	0.00	0.00	0.00	0.00	0.00
d3) Saneamiento del Sistema Financiero	0.00	0.00	0.00	0.00	0.00	0.00
d4) Aduenos de Ejercicios Fiscales Anteriores	0.00	0.00	0.00	0.00	0.00	0.00
III. Total de Egresos (III = I + II)	3,362,803.00	3,278,377.77	15,255,333.77	15,237,761.62	15,223,161.01	17,572.15



TESORERÍA MUNICIPAL  
H. AYUNTAMIENTO  
2021 - 2024  
XICOTLÁN, PUEBLA



PRESIDENCIA MUNICIPAL  
H. AYUNTAMIENTO  
2021 - 2024  
XICOTLÁN, PUEBLA



SECRETARÍA  
H. AYUNTAMIENTO  
2021 - 2024  
XICOTLÁN, PUEBLA

MUNICIPIO DE XICOTLÁN PUEBLA

ESTADO ANALÍTICO DEL EJERCICIO DEL PRESUPUESTO DE EGRESOS DETALLADO - LDF (F6d)  
 (CLASIFICACIÓN DE SERVICIOS PERSONALES POR CATEGORÍA)  
 Del 1 de Enero al 31 de Diciembre de 2022  
 (PESOS)

Concepto	Aprobado	Ampliaciones/ Reducciones	Modificado	Devengado	Pagado	Subejercicio
I. Gasto No Etiquetado (I=A+B+C+D+E+F)	3,657,391.99	-1,233,163.99	2,424,228.00	2,424,228.00	3,206,954.00	0.00
A. Personal Administrativo y de Servicio Público	3,657,391.99	-1,233,163.99	2,424,228.00	2,424,228.00	3,206,954.00	0.00
B. Magisterio	0.00	0.00	0.00	0.00	0.00	0.00
C. Servicios de Salud (C=ci+c2)	0.00	0.00	0.00	0.00	0.00	0.00
c1) Personal Administrativo	0.00	0.00	0.00	0.00	0.00	0.00
c2) Personal Médico, Paramédico y afín	0.00	0.00	0.00	0.00	0.00	0.00
D. Seguridad Pública	0.00	0.00	0.00	0.00	0.00	0.00
E. Gastos asociados a la implementación de nuevas leyes federales o reformas	0.00	0.00	0.00	0.00	0.00	0.00
F. Sentencias laborales definitivas	0.00	0.00	0.00	0.00	0.00	0.00
II. Gasto Etiquetado (I=A+B+C+D+E+F)	0.00	0.00	0.00	0.00	0.00	0.00
A. Personal Administrativo y de Servicio Público	0.00	0.00	0.00	0.00	0.00	0.00
B. Magisterio	0.00	0.00	0.00	0.00	0.00	0.00
C. Servicios de Salud (C=ci+c2)	0.00	0.00	0.00	0.00	0.00	0.00
c1) Personal Administrativo	0.00	0.00	0.00	0.00	0.00	0.00
c2) Personal Médico, Paramédico y afín	0.00	0.00	0.00	0.00	0.00	0.00
D. Seguridad Pública	0.00	0.00	0.00	0.00	0.00	0.00
E. Gastos asociados a la implementación de nuevas leyes federales o reformas	0.00	0.00	0.00	0.00	0.00	0.00
F. Sentencias laborales definitivas	0.00	0.00	0.00	0.00	0.00	0.00
III. Total del Gasto en Servicios Personales (III = I + II)	3,657,391.99	-1,233,163.99	2,424,228.00	2,424,228.00	3,206,954.00	0.00



PRESIDENCIA MUNICIPAL  
 H. AYUNTAMIENTO  
 2021 - 2024  
 XICOTLÁN, PUEBLA.

*[Handwritten Signature]*



TESORERÍA MUNICIPAL  
 H. AYUNTAMIENTO  
 2021 - 2024  
 XICOTLÁN, PUEBLA.



SECRETARÍA  
 H. AYUNTAMIENTO  
 2021 - 2024  
 XICOTLÁN, PUEBLA.

Municipio de Xicotlan, Puebla

CUENTA PÚBLICA 2022

Relación de esquemas bursátiles y de coberturas financieras

Formato libre

(Artículo 46, último párrafo LGCG)

**NO APLICA PARA EL MUNICIPIO.**



PRESIDENCIA MUNICIPAL  
H. AYUNTAMIENTO  
2021 - 2024  
XICOTLAN, PUEBLA



TESORERIA MUNICIPAL  
H. AYUNTAMIENTO  
2021 - 2024  
XICOTLAN, PUEBLA




SECRETARIA  
H. AYUNTAMIENTO  
2021 - 2024  
XICOTLAN, PUEBLA

Relación de cuentas bancarias productivas específicas en las que se depositan recursos federales

Entidad Federativa/Municipio: Xicotlan, Puebla.		
Relación de cuentas bancarias productivas específicas		
Periodo 2022		
Fondo, Programa o Convenio	Datos de la Cuenta Bancaria	
	Institución Bancaria	Número de Cuenta
FISM DF 2022	Banorte	1168100548
FORTAMUN DF 2022	Banorte	1168098524

  
 C. FRANCISCO FLORES HERRERA PRESIDENTE MUNICIPAL

  
 C. SANDRA CRISTINA PREGO RAMOS TESORERA

  
 C. ADOLFO NELSON ROSALES AVILES RESPONSABLE DEL ÓRGANO INTERNO DE CONTROL O EQUIVALENTE

  
 PRESIDENCIA MUNICIPAL  
 H. AYUNTAMIENTO  
 2021 - 2024  
 XICOTLAN, PUEBLA.

  
 TESORERIA MUNICIPAL  
 H. AYUNTAMIENTO  
 2021 - 2024  
 XICOTLAN, PUEBLA

  
 CONTRALORIA MUNICIPAL  
 H. AYUNTAMIENTO  
 2021 - 2024  
 XICOTLAN, PUEBLA



**RECIBO**  
202321902



ENTE FISCALIZADO: Municipio ADMINISTRACIÓN : 2021-2024  
RECIBIMOS DEL C. Francisco Flores Herrera  
CARGO: Presidente Municipal Constitucional  
PROCEDENCIA: 11/12 Xicotlán, Puebla

**DESCRIPCIÓN DE LA DOCUMENTACIÓN:**

TIPO DE DOCUMENTO	AÑO	MES	MEDIOS DE ALMACENAMIENTO	NÚM. DE LEGAJOS
49 Formatos sobre Estudios Actuariales	2022	Diciembre	Disco(s): -1- CD/DVD	1

**Observaciones :**

Auditoría Superior del Estado de Puebla  
5 Sur No. 1105. Centro Histórico, C.P. 72000, Puebla,  
Pue.

CUATRO VECES HEROICA PUEBLA DE ZARAGOZA, 20 DE ABRIL DE 2023


Módulo: 11 *Acatlán de Osorio*

*Recibido en: Oficinas A.S.E.*

"TRANSPARENCIA Y CERO CORRUPCIÓN, COMO VALORES MÁXIMOS"



H. AYUNTAMIENTO  
**XICOTLÁN, PUEBLA**  
*"Unidos gobernamos mejor"*  
2021-2024



**CLAVE ASP: 11/12**

**MUNICIPIO DE XICOTLÁN, PUEBLA**

**RFC: MXP 850101 JB4**

**PALACIO MUNICIPAL S/N COLONIA CENTRO,  
XICOTLÁN, PUEBLA.**

**INFORME SOBRE ESTUDIOS  
ACTUARIALES 2022**

**C. FRANCISCO FLORES HERRERA  
PRESIDENTE MUNICIPAL CONSTITUCIONAL**

**2021 – 2024**




H. AYUNTAMIENTO

**XICOTLÁN, PUEBLA**

*"Unidos gobernamos mejor"*

2021-2024



OFICIO: MXP850101JB4-2022-IEAC

ASUNTO: SE REMITE INFORME SOBRE  
ESTUDIOS ACTUARIALES 2022

C.P. AMANDA GOMEZ NAVA  
AUDITORA SUPERIOR DEL ESTADO DE PUEBLA.  
P R E S E N T E.

El que suscribe C. Francisco Flores Herrera, presidente municipal constitucional del municipio de Xicotlán, Puebla, y con domicilio en Palacio Municipal S/N colonia centro, Xicotlán, Puebla, CP 74750.

Por medio del presente me dirijo a usted de la manera más atenta y respetuosa, al mismo tiempo envío un cordial y afectuoso saludo.

Así mismo remito a usted Informe sobre estudios actuariales correspondiente al ejercicio 2022 del Municipio de Xicotlán, Puebla en un CD certificado que contiene la información.

Sin más por el momento me despido de usted agradeciendo la atención prestada a la presente.

ATENTAMENTE

XICOTLÁN, PUEBLA A 20 DE ABRIL DE 2022

C. FRANCISCO FLORES HERRERA  
PRESIDENTE MUNICIPAL  
ADMINISTRACIÓN 2021-2024



PRESIDENCIA MUNICIPAL  
H. AYUNTAMIENTO  
2021 - 2024  
XICOTLÁN, PUEBLA



**RECIBO**  
**202321903**



ENTE FISCALIZADO: Municipio ADMINISTRACIÓN : 2021-2024  
RECIBIMOS DEL C. Francisco Flores Herrera  
CARGO: Presidente Municipal Constitucional  
PROCEDENCIA: 11/12 Xicotlán, Puebla

**DESCRIPCIÓN DE LA DOCUMENTACIÓN:**

TIPO DE DOCUMENTO	AÑO	MES	MEDIOS DE ALMACENAMIENTO	NÚM. DE LEGAJOS
95 Guía de Cumplimiento de la Ley de Disciplina Financiera de las Entidades Federativas y los Municipios	2022	Diciembre	Disco(s): -1- CD/DVD	1

**Observaciones :**

CUATRO VECES HEROICA PUEBLA DE ZARAGOZA, 20 DE ABRIL DE 2023

Módulo: 11 *Acatlán de Osorio*

*Recibido en: Oficinas A.S.E.*


**"TRANSPARENCIA Y CERO CORRUPCIÓN, COMO VALORES MÁXIMOS"**



H. AYUNTAMIENTO  
XICOTLÁN, PUEBLA

*"Unidos gobernamos mejor"*

2021-2024



**CLAVE ASP: 11/12**

**MUNICIPIO DE XICOTLÁN, PUEBLA**

**RFC: MXP 850101 JB4**

**PALACIO MUNICIPAL S/N COLONIA CENTRO,  
XICOTLÁN, PUEBLA.**

**GUÍA DE CUMPLIMIENTO DE LA LEY DE  
DISCIPLINA FINANCIERA 2022**

**C. FRANCISCO FLORES HERRERA  
PRESIDENTE MUNICIPAL CONSTITUCIONAL**


**2021 – 2024**



H. AYUNTAMIENTO  
**XICOTLÁN, PUEBLA**

*"Unidos gobernamos mejor"*

2021-2024



OFICIO: MXP850101JB4-2022-DFIN  
ASUNTO: SE REMITE GUIA DE CUMPLIMIENTO  
DE LA LEY DE DISCIPLINA FINANCIERA 2022

C.P. AMANDA GOMEZ NAVA  
AUDITORA SUPERIOR DEL ESTADO DE PUEBLA.  
P R E S E N T E.

El que suscribe C. Francisco Flores Herrera, presidente municipal constitucional del municipio de Xicotlán, Puebla, y con domicilio en Palacio Municipal S/N colonia centro, Xicotlán, Puebla, CP 74750.

Por medio del presente me dirijo a usted de la manera más atenta y respetuosa, al mismo tiempo envío un cordial y afectuoso saludo.

Así mismo remito a usted Guía de cumplimiento de la Ley de Disciplina Financiera de las Entidades Federativas y los Municipios correspondiente al ejercicio 2022 del Municipio de Xicotlán, Puebla en un CD certificado que contiene la información.


Sin más por el momento me despido de usted agradeciendo la atención prestada a la presente.

ATENTAMENTE  
XICOTLÁN, PUEBLA 20 DE ABRIL DE 2023.


C. FRANCISCO FLORES HERRERA  
PRESIDENTE MUNICIPAL  
ADMINISTRACIÓN 2021-2024



PRESIDENCIA MUNICIPAL  
H. AYUNTAMIENTO  
2021 - 2024  
XICOTLÁN, PUEBLA



H. AYUNTAMIENTO  
**XICOTLÁN, PUEBLA**  
*"Unidos gobernamos mejor"*  
2021-2024



**CLAVE ASP: 11/12**

**MUNICIPIO DE XICOTLÁN, PUEBLA**

**RFC: MXP 850101 JB4**

**PALACIO MUNICIPAL S/N COLONIA CENTRO,  
XICOTLÁN, PUEBLA.**

**INFORME DE CUMPLIMIENTO FINAL AL  
PROGRAMA PRESUPUESTARIO 2022**


**C. FRANCISCO FLORES HERRERA**

**PRESIDENTE MUNICIPAL CONSTITUCIONAL**

**2021 – 2024**



H. AYUNTAMIENTO  
**XICOTLÁN, PUEBLA**  
*"Unidos gobernamos mejor"*  
2021-2024



OFICIO: MXP850101JB4-2022-ICFPP  
ASUNTO: SE REMITE INFORME DE CUMPLIMIENTO FINAL AL  
PROGRAMA PRESUPUESTARIO DEL EJERCICIO FISCAL 2022

C.P. AMANDA GOMEZ NAVA  
AUDITORA SUPERIOR DEL ESTADO DE PUEBLA.  
P R E S E N T E.


El que suscribe C. Francisco Flores Herrera, presidente municipal constitucional del municipio de Xicotlán, Puebla, y con domicilio en Palacio Municipal S/N colonia centro, Xicotlán, Puebla, CP 74750.

Por medio del presente me dirijo a usted de la manera más atenta y respetuosa, al mismo tiempo envío un cordial y afectuoso saludo.

Así mismo remito a usted Informe de Cumplimiento Final al Programa Presupuestario del ejercicio fiscal 2023 del Municipio de Xicotlán, Puebla en un CD certificado que contiene la información.

Sin más por el momento me despido de usted agradeciendo la atención prestada a la presente.

ATENTAMENTE  
XICOTLÁN, PUEBLA A 23 DE MARZO DE 2023

  
C. FRANCISCO FLORES HERRERA  
PRESIDENTE MUNICIPAL  
ADMINISTRACIÓN 2021-2024



PRESIDENCIA MUNICIPAL  
H. AYUNTAMIENTO  
2021 - 2024  
XICOTLÁN, PUEBLA.

CLAVE: 11/12  
 ENTIDAD FISCALIZADA: Xicotlán  
 AÑO: 2022

FECHA DE APROBACIÓN:  
 HOJA: DE:

### CUMPLIMIENTO FINAL DEL PROGRAMA PRESUPUESTARIO 2022

Nombre del Programa: Bienestar Social  
 Unidad(es) Responsable(s): Sistema Dif Municipal

Costo Total del Programa ejercido al periodo \$1,015,667.49

Fuente de Financiamiento	RECURSOS FISCALES	PARTICIPACIONES	FISM	FORTAMUN	OTROS
Monto Específico ejercido al periodo	\$94,024.00	\$921,643.49	\$0.00	\$0.00	\$0.00

CLASIFICACIÓN		CONCEPTO
Finalidad		2. Desarrollo social
Función		2.6. Protección social
Subfunción		2.6.8 Otros Grupos Vulnerables
Sub/Subfunción		2.6.8.1 Salud y Asistencia Pública

GASTO POR CATEGORÍA PROGRAMÁTICA	
CATEGORÍA	Desempeño de las Funciones
PROGRAMA	E. Prestación de Servicios Públicos

DATOS DE VINCULACIÓN AL PLAN ESTATAL DE DESARROLLO

4. Disminución de las Desigualdades

DATOS DE VINCULACIÓN AL PLAN MUNICIPAL DE DESARROLLO (EJES, ESTRATEGIAS U OBJETIVOS GENERALES)

Eje 2. Seguridad Pública y bienestar social con igualdad de Género

NIVEL INMEDIATO INFERIOR (OBJETIVO O LÍNEA ESTRATÉGICA)

Promover la asistencia social de las personas más vulnerables y el desarrollo integral de las familias mediante la gestión de apoyos, realización de eventos que promuevan la sana convivencia y la igualdad de género

DATOS DE VINCULACIÓN A OBJETIVOS DE DESARROLLO SOSTENIBLE

5. Lograr la igualdad entre los géneros y el empoderamiento de todas las mujeres y niñas

FIN

RESUMEN NARRATIVO: Contribuir a la protección de inclusión en el Municipio de Xicotlán mediante acciones de inclusión social con enfoque de género

Indicador

NOMBRE	Porcentaje de acciones de inclusión social realizadas con enfoque de género		
DIMENSIÓN A MEDIR	Eficacia	FRECUENCIA DE MEDICIÓN	Anual
MÉTODO DE CALCULO	(v1/v2)*100		
TIPO DE INDICADOR	Estratégico	TIPO DE FÓRMULA	Porcentaje
COMPORTAMIENTO DEL INDICADOR HACIA LA META		Regular	
LÍNEA BASE		META DEL INDICADOR	
VALOR	11	AÑO	2022
			11

PROGRAMADO

VARIABLES	NOMBRE	UNIDAD DE MEDIDA	CALENDARIO - PROGRAMADO												TOTAL	META PROGRAMADA EN EL AÑO			
			PROGRAMADO	ENE	FEB	MAR	ABR	MAY	JUN	JUL	AGO	SEP	OCT	NOV			DIC		
VARIABLE 1	Número de acciones de inclusión social con enfoque de género realizadas en 2022	Acciones	PROGRAMADO VARIABLE 1														11	11	31.43%
VARIABLE 2	Total de acciones de bienestar social en 2022	Acciones	PROGRAMADO VARIABLE 2														35	35	

REALIZADO

VARIABLES	NOMBRE	UNIDAD DE MEDIDA	CALENDARIO - PROGRAMADO												TOTAL	RESULTADO ALCANZADO EN EL AÑO			
			REALIZADO	ENE	FEB	MAR	ABR	MAY	JUN	JUL	AGO	SEP	OCT	NOV			DIC		
VARIABLE 1	Número de acciones de inclusión social con enfoque de género realizadas en 2022	Acciones	REALIZADO VARIABLE 1														12	12	48.00%
VARIABLE 2	Total de acciones de bienestar social en 2022	Acciones	REALIZADO VARIABLE 2														25	25	

CUMPLIMIENTO FINAL 152.72%

Explicaciones y causas de las variaciones al cumplimiento de la programación. ¿Por qué no se cumplió o por que se supero considerablemente lo programado?

CLAVE: \_\_\_\_\_ 11/12  
 ENTIDAD FISCALIZADA: \_\_\_\_\_ Xicotlán  
 AÑO: \_\_\_\_\_ 2022

FECHA DE APROBACIÓN: \_\_\_\_\_  
 HOJA: \_\_\_\_\_ DE: \_\_\_\_\_

### CUMPLIMIENTO FINAL DEL PROGRAMA PRESUPUESTARIO 2022

Nombre del Programa: Bienestar Social  
 Unidad(es) Responsable(s): Sistema Dif Municipal  
 Costo Total del Programa ejercido al periodo \$1,015,667.49

#### PROPÓSITO

RESUMEN NARRATIVO: El municipio de Xicotlán realiza acciones de inclusión social con igualdad de oportunidades entre hombres y mujeres

#### Indicador

NOMBRE	Porcentaje de población beneficiada con acciones de inclusión social con enfoque de género		
DIMENSIÓN A MEDIR	Eficacia	FRECUENCIA DE MEDICIÓN	Anual
TIPO DE INDICADOR	Estratégico	TIPO DE FÓRMULA	Porcentaje
MÉTODO DE CÁLCULO	(v1/v2)*100		
COMPORTAMIENTO DEL INDICADOR HACIA LA META	Regular		
LÍNEA BASE	1,312	2020	VALOR AÑO
META DEL INDICADOR	1050		

#### PROGRAMADO

VARIABLES	NOMBRE	UNIDAD DE MEDIDA	CALENDARIO - PROGRAMADO												TOTAL	META PROGRAMADA EN EL AÑO			
			PROGRAMADO	ENE	FEB	MAR	ABR	MAY	JUN	JUL	AGO	SEP	OCT	NOV			DIC		
VARIABLE 1	Número de personas beneficiadas con acciones de inclusión social en 2022	Personas	PROGRAMADO VARIABLE 1														1050	1050	80.03%
VARIABLE 2	Total de población del municipio	Personas	PROGRAMADO VARIABLE 2														1,312	1312	

#### REALIZADO

VARIABLES	NOMBRE	UNIDAD DE MEDIDA	CALENDARIO - PROGRAMADO												TOTAL	RESULTADO ALCANZADO EN EL AÑO			
			REALIZADO	ENE	FEB	MAR	ABR	MAY	JUN	JUL	AGO	SEP	OCT	NOV			DIC		
VARIABLE 1	Número de personas beneficiadas con acciones de inclusión social en 2022	Personas	REALIZADO VARIABLE 1														1050	1050	80.03%
VARIABLE 2	Total de población del municipio	Personas	REALIZADO VARIABLE 2														1312	1312	

CUMPLIMIENTO FINAL: 100.00%

Explicaciones y causas de las variaciones al cumplimiento de la programación, ¿Por qué no se cumplió o por que se supero considerablemente lo programado?

CLAVE: \_\_\_\_\_ 11/12  
 ENTIDAD FISCALIZADA: \_\_\_\_\_ Xicotlán  
 AÑO: \_\_\_\_\_ 2022

FECHA DE APROBACIÓN: \_\_\_\_\_

HOJA: \_\_\_\_\_ DE: \_\_\_\_\_

## CUMPLIMIENTO FINAL DEL PROGRAMA PRESUPUESTARIO 2022

Nombre del Programa: Bienestar Social  
 Unidad(es) Responsable(s): Sistema Dif Municipal  
 Costo Total del Programa ejercido al periodo: \$1,015,667.49

### COMPONENTES

**COMPONENTE 1 RESUMEN NARRATIVO** Acciones de beneficio a la salud de la población realizadas

#### Indicador

NOMBRE	Porcentaje de acciones de salud realizadas											
DIMENSIÓN A MEDIR	Eficacia	FRECUENCIA DE MEDICIÓN	Trimestral								MÉTODO DE CÁLCULO	(v1/v2)*100
TIPO DE INDICADOR	Gestión	TIPO DE FÓRMULA	Porcentaje								COMPORTAMIENTO DEL INDICADOR HACIA LA META	Regular
LINEA BASE		VALOR		2022		AÑO		META DEL INDICADOR		VALOR		
		4		2022				4				

### PROGRAMADO

VARIABLES	NOMBRE	UNIDAD DE MEDIDA	CALENDARIO - PROGRAMADO												TOTAL	META PROGRAMADA EN EL AÑO			
			PROGRAMADO	ENE	FEB	MAR	ABR	MAY	JUN	JUL	AGO	SEP	OCT	NOV			DIC		
VARIABLE 1	Número de acciones en materia de salud realizadas en 2022	Acciones	PROGRAMADO VARIABLE 1														4	4	38.38%
VARIABLE 2	Total de programas de inclusión social en 2022	Acciones	PROGRAMADO VARIABLE 2														11	11	

### REALIZADO

VARIABLES	NOMBRE	UNIDAD DE MEDIDA	CALENDARIO - PROGRAMADO												TOTAL	RESULTADO ALCANZADO EN EL AÑO			
			REALIZADO	ENE	FEB	MAR	ABR	MAY	JUN	JUL	AGO	SEP	OCT	NOV			DIC		
VARIABLE 1	Número de acciones en materia de salud realizadas en 2022	Acciones	REALIZADO VARIABLE 1														3	3	25.00%
VARIABLE 2	Total de programas de inclusión social en 2022	Acciones	REALIZADO VARIABLE 2														12	12	

**CUMPLIMIENTO FINAL** 68.76%

Explicaciones y causas de las variaciones al cumplimiento de la programación, ¿Por qué no se cumplió o por que se supero considerablemente lo programado?

**COMPONENTE 2 RESUMEN NARRATIVO** Atención a población vulnerable realizada

#### Indicador

NOMBRE	Porcentaje de acciones de atención a población vulnerable realizada											
DIMENSIÓN A MEDIR	Eficacia	FRECUENCIA DE MEDICIÓN	Semestral								MÉTODO DE CÁLCULO	(v1/v2)*100
TIPO DE INDICADOR	Gestión	TIPO DE FÓRMULA	Porcentaje								COMPORTAMIENTO DEL INDICADOR HACIA LA META	Ascendente
LINEA BASE		VALOR		2022		AÑO		META DEL INDICADOR		VALOR		
		2		2022				2				

### PROGRAMADO

VARIABLES	NOMBRE	UNIDAD DE MEDIDA	CALENDARIO - PROGRAMADO												TOTAL	META PROGRAMADA EN EL AÑO			
			PROGRAMADO	ENE	FEB	MAR	ABR	MAY	JUN	JUL	AGO	SEP	OCT	NOV			DIC		
VARIABLE 1	Acciones de atención a población vulnerable en 2022	Acción	PROGRAMADO VARIABLE 1														2	2	18.18%
VARIABLE 2	Total de programas de inclusión social en 2022	programa	PROGRAMADO VARIABLE 2														11	11	

### REALIZADO

VARIABLES	NOMBRE	UNIDAD DE MEDIDA	CALENDARIO - PROGRAMADO												TOTAL	RESULTADO ALCANZADO EN EL AÑO			
			REALIZADO	ENE	FEB	MAR	ABR	MAY	JUN	JUL	AGO	SEP	OCT	NOV			DIC		
VARIABLE 1	Acciones de atención a población vulnerable en 2022	Acción	REALIZADO VARIABLE 1														6	6	50.00%
VARIABLE 2	Total de programas de inclusión social en 2022	programa	REALIZADO VARIABLE 2														12	12	

**CUMPLIMIENTO FINAL** 275.00%

Explicaciones y causas de las variaciones al cumplimiento de la programación, ¿Por qué no se cumplió o por que se supero considerablemente lo programado?

CLAVE: 11/12  
 ENTIDAD FISCALIZADA: Xicotlán  
 AÑO: 2022

FECHA DE APROBACIÓN:  
 HOJA: DE:

### CUMPLIMIENTO FINAL DEL PROGRAMA PRESUPUESTARIO 2022

Nombre del Programa: Bienestar Social  
 Unidad(es) Responsable(s): Sistema Dif Municipal  
 Costo Total del Programa ejercido al periodo: \$1,015,667.49

**COMPONENTE 3 RESUMEN NARRATIVO**  
 Perspectiva de género en acciones de inclusion social

Indicador	
NOMBRE	Porcentaje de mujeres beneficiadas con acciones de inclusion social operando
DIMENSION A MEDIR	Eficacia
FRECUENCIA DE MEDICIÓN	Anual
MÉTODO DE CÁLCULO	(v1/v2)*100
TIPO DE INDICADOR	Estratégico
TIPO DE FÓRMULA	Porcentaje
COMPORTAMIENTO DEL INDICADOR HACIA LA META	Regular
LINEA BASE	
VALOR	1
AÑO	2022
META DEL INDICADOR	
VALOR	1

VARIABLES	NOMBRE	UNIDAD DE MEDIDA	CALENDARIO - PROGRAMADO												TOTAL	META PROGRAMADA EN EL AÑO				
			PROGRAMADO	ENE	FEB	MAR	ABR	MAY	JUN	JUL	AGO	SEP	OCT	NOV			DIC			
VARIABLE 1	Número de acciones de perspectiva de género con inclusión social en 2022	acciones	PROGRAMADO VARIABLE 1															1	1	9.08%
VARIABLE 2	Total de programas de inclusión social en 2022	acciones	PROGRAMADO VARIABLE 2															11	11	

VARIABLES	NOMBRE	UNIDAD DE MEDIDA	CALENDARIO - PROGRAMADO												TOTAL	RESULTADO ALCANZADO EN EL AÑO				
			REALIZADO	ENE	FEB	MAR	ABR	MAY	JUN	JUL	AGO	SEP	OCT	NOV			DIC			
VARIABLE 1	Número de acciones de perspectiva de género con inclusión social en 2022	acciones	REALIZADO VARIABLE 1															1	1	8.33%
VARIABLE 2	Total de programas de inclusión social en 2022	acciones	REALIZADO VARIABLE 2															12	12	

**CUMPLIMIENTO FINAL** 81.83%

Explicaciones y causas de las variaciones al cumplimiento de la programación, ¿Por qué no se cumplió o por que se supero considerablemente lo programado?

**COMPONENTE 4 RESUMEN NARRATIVO**  
 Acciones en materia de fomento económico implementado

Indicador	
NOMBRE	Porcentaje de acciones en materia de fomento económico con enfoque de género
DIMENSION A MEDIR	Eficacia
FRECUENCIA DE MEDICIÓN	Trimestral
MÉTODO DE CÁLCULO	(v1/v2)*100
TIPO DE INDICADOR	Gestión
TIPO DE FÓRMULA	Porcentaje
COMPORTAMIENTO DEL INDICADOR HACIA LA META	Regular
LINEA BASE	
VALOR	1
AÑO	2022
META DEL INDICADOR	
VALOR	2.00

VARIABLES	NOMBRE	UNIDAD DE MEDIDA	CALENDARIO - PROGRAMADO												TOTAL	META PROGRAMADA EN EL AÑO				
			PROGRAMADO	ENE	FEB	MAR	ABR	MAY	JUN	JUL	AGO	SEP	OCT	NOV			DIC			
VARIABLE 1	número de acciones en materia de fomento económico enfoque de género en 2022	acciones	PROGRAMADO VARIABLE 1															2	2	18.18%
VARIABLE 2	Total de programas de inclusión social en 2022	acciones	PROGRAMADO VARIABLE 2															11	11	

VARIABLES	NOMBRE	UNIDAD DE MEDIDA	CALENDARIO - PROGRAMADO												TOTAL	PROCENTAJE PROGRAMADO EN EL AÑO				
			REALIZADO	ENE	FEB	MAR	ABR	MAY	JUN	JUL	AGO	SEP	OCT	NOV			DIC			
VARIABLE 1	número de acciones en materia de fomento económico enfoque de género en 2022	acciones	REALIZADO VARIABLE 1															2	2	16.67%
VARIABLE 2	Total de programas de inclusión social en 2022	acciones	REALIZADO VARIABLE 2															12	12	

**CUMPLIMIENTO FINAL** 81.68%

Explicaciones y causas de las variaciones al cumplimiento de la programación, ¿Por qué no se cumplió o por que se supero considerablemente lo programado?

CLAVE: 11/12  
 ENTIDAD FISCALIZADA: Xicotlán  
 AÑO: 2022

FECHA DE APROBACIÓN:  
 HOJA: DE:

### CUMPLIMIENTO FINAL DEL PROGRAMA PRESUPUESTARIO 2022

Nombre del Programa: Bienestar Social  
 Unidad(es) Responsable(s): Sistema Dif Municipal  
 Costo Total del Programa ejercido al periodo: \$1,015,667.49

COMPONENTE 5 RESUMEN NARRATIVO: Fomento Educativo, Cultural y Deportivo implementado

Indicador					
NOMBRE	Porcentaje de acciones para el fomento Educativo, Cultural y Deportivo				
DIMENSIÓN A MEDIR	Eficacia	FRECUENCIA DE MEDICIÓN	Trimestral	MÉTODO DE CALCULO	(v1/v2)*100
TIPO DE INDICADOR	Gestión	TIPO DE FÓRMULA	Porcentaje	COMPORTAMIENTO DEL INDICADOR HACIA LA META	Ascendente
LINEA BASE			META DEL INDICADOR		
1		2022		2	
VALOR			AÑO		

PROGRAMADO																			
VARIABLES	NOMBRE	UNIDAD DE MEDIDA	CALENDARIO - PROGRAMADO												TOTAL	META PROGRAMADA EN EL AÑO			
			PROGRAMADO	ENE	FEB	MAR	ABR	MAY	JUN	JUL	AGO	SEP	OCT	NOV			DIC		
VARIABLE 1	Número de acciones de fomento Educativo, Cultural y Deportivo en 2022	acciones	PROGRAMADO VARIABLE 1														2	2	18.18%
VARIABLE 2	Total de programas de inclusión social en 2022	acciones	PROGRAMADO VARIABLE 2														11	11	

REALIZADO																			
VARIABLES	NOMBRE	UNIDAD DE MEDIDA	CALENDARIO - PROGRAMADO												TOTAL	RESULTADO ALCANZADO EN EL AÑO			
			REALIZADO	ENE	FEB	MAR	ABR	MAY	JUN	JUL	AGO	SEP	OCT	NOV			DIC		
VARIABLE 1	Número de acciones de fomento Educativo, Cultural y Deportivo en 2022	acciones	REALIZADO VARIABLE 1														1	1	8.33%
VARIABLE 2	Total de programas de inclusión social en 2022	acciones	REALIZADO VARIABLE 2														12	12	

CUMPLIMIENTO FINAL: 45.82%

Explicaciones y causas de las variaciones al cumplimiento de la programación, ¿Por qué no se cumplió o por que se supero considerablemente lo programado?

### ACTIVIDADES

COMPONENTE	DESCRIPCIÓN	UNIDAD DE MEDIDA	CALENDARIO												TOTAL	PORCENTAJE DE CUMPLIMIENTO DE LA ACTIVIDAD			
			PROGRAMADO / REALIZADO	ENE	FEB	MAR	ABR	MAY	JUN	JUL	AGO	SEP	OCT	NOV			DIC		
C1	1	Ejecutar 1 programa de acciones enfocadas a la salud	Programa	PROGRAMADO						1								1	100%
				REALIZADO						1								1	
	2	Ejecutar 1 programa de cloración de agua	Programa	PROGRAMADO						1								1	0%
				REALIZADO						0								0	
3	Llevar a cabo 1 programa de acciones de mantenimiento a la infraestructura de salud	Programa	PROGRAMADO						1									1	100%
			REALIZADO						1									1	
4	Llevar a cabo 1 programa de acciones de atención a la Contingencia COVID-19	Programa	PROGRAMADO						1									1	100%
			REALIZADO						1									1	
1	Llevar a cabo 12 seguimientos a los Recursos Transferidos al Sistema DIF municipal	Seguimientos	PROGRAMADO	1	1	1	1	1	1	1	1	1	1	1	1	1	1	12	100%
			REALIZADO	1	1	1	1	1	1	1	1	1	1	1	1	1	1	1	
2	Ejecutar 1 programa de apoyos a personas o instituciones en situación de vulnerabilidad	Programa	PROGRAMADO						1									1	100%
			REALIZADO						1									1	
1	Ejecutar 1 programa a favor del empoderamiento de las mujeres	Programa	PROGRAMADO										1					1	100%
			REALIZADO											1				1	
1	Llevar a cabo 12 seguimientos de gestiones para apoyo al campo, tecnificación y productores	seguimiento	PROGRAMADO	1	1	1	1	1	1	1	1	1	1	1	1	1	1	12	50%
			REALIZADO															6	
2	Impulsar 1 programa de fomento turístico y cultural	programa	PROGRAMADO														1	1	100%
			REALIZADO														1	1	
1	Ejecutar 1 programa de apoyos a las Instituciones educativas del municipio	Programa	PROGRAMADO						1									1	1200%
			REALIZADO														12	12	
2	Llevar a cabo 1 programa de acciones de fomento a la cultura y deporte	Programa	PROGRAMADO						1									1	100%
			REALIZADO														1	1	

CLAVE: 11/12  
ENTIDAD FISCALIZADA: Xicotlán  
AÑO: 2022

FECHA DE APROBACIÓN:

HOJA: DE:

**CUMPLIMIENTO FINAL DEL PROGRAMA PRESUPUESTARIO 2022**

Nombre del Programa: Bienestar Social  
Unidad(es) Responsable(s): Sistema Dif Municipal  
Costo Total del Programa ejercido al periodo: \$1,015,667.49

Actividad y Componente	Descripción
Actividades del Componente 1.	
Actividades del Componente 2.	
Actividades del Componente 3.	
Actividades del Componente 4.	
Actividades del Componente 5.	



*[Signature]*  
PRESIDENTE MUNICIPAL

PRESIDENCIA MUNICIPAL  
H. AYUNTAMIENTO  
2021 - 2024  
XICOTLÁN, PUEBLA

*[Signature]*  
TESORERA MUNICIPAL



*[Signature]*  
CONTRALOR MUNICIPAL

CONTRALORIA MUNICIPAL  
H. AYUNTAMIENTO  
2021 - 2024  
XICOTLÁN, PUEBLA

RESPONSABLE 1

RESPONSABLE 2

TESORERIA MUNICIPAL  
H. AYUNTAMIENTO  
2021 - 2024  
XICOTLÁN, PUEBLA

RESPONSABLE 3

CLAVE: 11/12  
 ENTIDAD FISCALIZADA: Xicotlán  
 AÑO: 2022

FECHA DE APROBACIÓN:

HOJA: DE:

**CUMPLIMIENTO FINAL DEL PROGRAMA PRESUPUESTARIO 2022**

Nombre del Programa: Gobierno Administración Pública

Unidad(es) Responsable(s): Tesorería

Costo Total del Programa ejercido al periodo \$6,489,751.36

Fuente de Financiamiento

Monto Específico ejercido al periodo

RECURSOS FISCALES	PARTICIPACIONES	FISM	FORTAMUN	OTROS
\$146,099.60	\$6,183,541.56	\$160,069.60	\$40.60	\$0.00

CLASIFICACIÓN	CLASIFICACIÓN FUNCIONAL DEL GASTO
Finalidad	CONCEPTO
Función	1. Gobierno
Subfunción	1.5. Asuntos financieros y hacendarios
Sub/Subfunción	1.5.2 Asuntos Hacendarios
	1.5.2.1 Asuntos Hacendarios

GASTO POR CATEGORÍA PROGRAMÁTICA	
CATEGORÍA	Administrativos y de apoyo
PROGRAMA	M Apoyo al proceso presupuestario y para mejorar la eficiencia

DATOS DE VINCULACIÓN AL PLAN ESTATAL DE DESARROLLO	
Especial. Gobierno Democrático, Innovador y Transparente	

DATOS DE VINCULACIÓN AL PLAN MUNICIPAL DE DESARROLLO (EJES, ESTRATEGIAS U OBJETIVOS GENERALES)	
Eje 3. Administración eficiente y transparente	

NIVEL INMEDIATO INFERIOR (OBJETIVO O LÍNEA ESTRATÉGICA)	
Promover una administración pública cercano a la gente con una cultura de servicio que se caracterice por la humildad, respeto y amabilidad, así como, un gobierno transparente que rinda cuentas a sus habitantes	

DATOS DE VINCULACIÓN A OBJETIVOS DE DESARROLLO SOSTENIBLE	
16. Promover sociedades pacíficas e inclusivas para el desarrollo sostenible, facilitar el acceso a la justicia para todos y crear instituciones eficaces, responsables e inclusivas a todos los niveles.	

FIN

RESUMEN NARRATIVO	Indicador
Contribuir al Buen Gobierno en el Municipio de Xicotlán mediante el establecimiento de una administración eficiente	

Indicador		Frecuencia de medición		Método de cálculo		Comportamiento del indicador hacia la meta	
NOMBRE	Porcentaje de programas de mejora administrativa operando en 2022	Frecuencia de medición	Anual	Método de cálculo	(v1/v2)*100	Comportamiento del indicador hacia la meta	Regular
DIMENSIÓN A MEDIR	Eficacia	Tipo de fórmula	Porcentaje				
TIPO DE INDICADOR	Estratégico						
LÍNEA BASE		META DEL INDICADOR					
VALOR	17	AÑO	2022	17			

**PROGRAMADO**

VARIABLES	NOMBRE	UNIDAD DE MEDIDA	CALENDARIO - PROGRAMADO												TOTAL	META PROGRAMADA EN EL AÑO		
			PROGRAMADO	ENE	FEB	MAR	ABR	MAY	JUN	JUL	AGO	SEP	OCT	NOV			DIC	
VARIABLE 1	Número de programas de mejora administrativa implementados en 2022	Programa	PROGRAMADO VARIABLE 1														17	100.00%
VARIABLE 2	Total de programas administrativos desarrollados 2022	Programa	PROGRAMADO VARIABLE 2													17	17	

**REALIZADO**

VARIABLES	NOMBRE	UNIDAD DE MEDIDA	CALENDARIO - PROGRAMADO												TOTAL	RESULTADO ALCANZADO EN EL AÑO		
			REALIZADO	ENE	FEB	MAR	ABR	MAY	JUN	JUL	AGO	SEP	OCT	NOV			DIC	
VARIABLE 1	Número de programas de mejora administrativa implementados en 2022	Programa	REALIZADO VARIABLE 1														15	100.00%
VARIABLE 2	Total de programas administrativos desarrollados 2022	Programa	REALIZADO VARIABLE 2													15	15	

CUMPLIMIENTO FINAL 100.00%

Explicaciones y causas de las variaciones al cumplimiento de la programación, ¿Por qué no se cumplió o por qué se superó considerablemente lo programado?

CLAVE: 11/12  
 ENTIDAD FISCALIZADA: Xicotlán  
 AÑO: 2022

PP-M

FECHA DE APROBACIÓN:

HOJA: DE:

**CUMPLIMIENTO FINAL DEL PROGRAMA PRESUPUESTARIO 2022**

Nombre del Programa: Gobierno Administración Pública

Unidad(es) Responsable(s): Tesorería

Costo Total del Programa ejercido al periodo \$6,489,751.36

PROPÓSITO	
RESUMEN NARRATIVO	El Municipio de Xicotlán cuenta con mecanismos eficientes en materia de rendición de cuentas que privilegian la participación equitativa de hombres y mujeres
Indicador	
NOMBRE	Porcentaje de población beneficiada con mecanismos eficientes en materia de rendición de cuentas que privilegian la participación equitativa de hombres y mujeres
DIMENSIÓN A MEDIR	Eficacia
FRECUENCIA DE MEDICIÓN	Anual
MÉTODO DE CÁLCULO	$(v1/v2)*100$
TIPO DE INDICADOR	Estratégico
TIPO DE FÓRMULA	Porcentaje
COMPORTAMIENTO DEL INDICADOR HACIA LA META	Regular
LINEA BASE	
VALOR	1,312
AÑO	2020
META DEL INDICADOR	
VALOR	1050

PROGRAMADO																			
VARIABLES	NOMBRE	UNIDAD DE MEDIDA	CALENDARIO - PROGRAMADO												TOTAL	META PROGRAMADA EN EL AÑO			
			PROGRAMADO	ENE	FEB	MAR	ABR	MAY	JUN	JUL	AGO	SEP	OCT	NOV			DIC		
VARIABLE 1	Número de habitantes beneficiados con mecanismos en materia de rendición de cuentas que privilegian la participación equitativa de hombres y mujeres en 2022	Habitentes	PROGRAMADO VARIABLE 1														1050	1050	80.03%
VARIABLE 2	Total de población del municipio	Habitentes	PROGRAMADO VARIABLE 2														1,312	1312	

REALIZADO																			
VARIABLES	NOMBRE	UNIDAD DE MEDIDA	CALENDARIO - PROGRAMADO												TOTAL	RESULTADO ALCANZADO EN EL AÑO			
			REALIZADO	ENE	FEB	MAR	ABR	MAY	JUN	JUL	AGO	SEP	OCT	NOV			DIC		
VARIABLE 1	Número de habitantes beneficiados con mecanismos en materia de rendición de cuentas que privilegian la participación equitativa de hombres y mujeres en 2022	Habitentes	REALIZADO VARIABLE 1														1050	1050	80.03%
VARIABLE 2	Total de población del municipio	Habitentes	REALIZADO VARIABLE 2														1312	1312	

Explicaciones y causas de las variaciones al cumplimiento de la programación, ¿Por qué no se cumplió o por que se supero considerablemente lo programado?

**CUMPLIMIENTO FINAL** 100.00%

CLAVE: 11/12  
 ENTIDAD FISCALIZADA: Xicotlán  
 AÑO: 2022

PP-M

FECHA DE APROBACIÓN:

HOJA: DE:

**CUMPLIMIENTO FINAL DEL PROGRAMA PRESUPUESTARIO 2022**

Nombre del Programa: Gobierno Administración Pública  
 Unidad(es) Responsable(s): Tesorería

Costo Total del Programa ejercido al periodo \$6,489,751.36

COMPONENTES	
COMPONENTE 1 RESUMEN NARRATIVO	Recaudación Incrementada

Indicador	
NOMBRE	Porcentaje de acciones de fomento recaudatorio
DIMENSIÓN A MEDIR	Eficacia
TIPO DE INDICADOR	Gestión
FRECUENCIA DE MEDICIÓN	Trimestral
TIPO DE FÓRMULA	Porcentaje
MÉTODO DE CÁLCULO	$(v1/v2)*100$
COMPORTAMIENTO DEL INDICADOR HACIA LA META	Ascendente
LÍNEA BASE	2.00
VALOR	2022
AÑO	2022
META DEL INDICADOR	2.00

PROGRAMADO																	
VARIABLES	NOMBRE	UNIDAD DE MEDIDA	CALENDARIO - PROGRAMADO												TOTAL	META PROGRAMADA EN EL AÑO	
			PROGRAMADO	ENE	FEB	MAR	ABR	MAY	JUN	JUL	AGO	SEP	OCT	NOV			DIC
VARIABLE 1	Número de acciones de fomento recaudatorio realizadas en 2022	acciones	PROGRAMADO VARIABLE 1												2	2.00	11.76%
VARIABLE 2	Total de programas administrativos desarrollados 2022	programas	PROGRAMADO VARIABLE 2												17	17	

REALIZADO																	
VARIABLES	NOMBRE	UNIDAD DE MEDIDA	CALENDARIO - PROGRAMADO												TOTAL	RESULTADO ALCANZADO EN EL AÑO	
			REALIZADO	ENE	FEB	MAR	ABR	MAY	JUN	JUL	AGO	SEP	OCT	NOV			DIC
VARIABLE 1	Número de acciones de fomento recaudatorio realizadas en 2022	acciones	REALIZADO VARIABLE 1												2	2.00	13.33%
VARIABLE 2	Total de programas administrativos desarrollados 2022	programas	REALIZADO VARIABLE 2												15	15	

Explicaciones y causas de las variaciones al cumplimiento de la programación, ¿Por qué no se cumplió o por que se supero considerablemente lo programado?

**CUMPLIMIENTO FINAL** 113.35%

COMPONENTE 2 RESUMEN NARRATIVO	Fortalecimiento de las capacidades de los servidores públicos operando
--------------------------------	--

Indicador	
NOMBRE	Porcentaje de acciones de fortalecimiento de capacidades de los servidores públicos realizadas en 2022
DIMENSIÓN A MEDIR	Eficacia
TIPO DE INDICADOR	Gestión
FRECUENCIA DE MEDICIÓN	Trimestral
TIPO DE FÓRMULA	Porcentaje
MÉTODO DE CÁLCULO	$(v1/v2)*100$
COMPORTAMIENTO DEL INDICADOR HACIA LA META	Regular
LÍNEA BASE	2
VALOR	2022
AÑO	2022
META DEL INDICADOR	2

PROGRAMADO																	
VARIABLES	NOMBRE	UNIDAD DE MEDIDA	CALENDARIO - PROGRAMADO												TOTAL	META PROGRAMADA EN EL AÑO	
			PROGRAMADO	ENE	FEB	MAR	ABR	MAY	JUN	JUL	AGO	SEP	OCT	NOV			DIC
VARIABLE 1	Número de acciones de fortalecimiento de capacidades de los servidores públicos realizadas en 2022	acciones	PROGRAMADO VARIABLE 1	1											1	2	11.76%
VARIABLE 2	Total de programas administrativos desarrollados 2022	Programa	PROGRAMADO VARIABLE 2												17	17	

REALIZADO																	
VARIABLES	NOMBRE	UNIDAD DE MEDIDA	CALENDARIO - PROGRAMADO												TOTAL	RESULTADO ALCANZADO EN EL AÑO	
			REALIZADO	ENE	FEB	MAR	ABR	MAY	JUN	JUL	AGO	SEP	OCT	NOV			DIC
VARIABLE 1	Número de acciones de fortalecimiento de capacidades de los servidores públicos realizadas en 2022	acciones	REALIZADO VARIABLE 1												2	2	13.33%
VARIABLE 2	Total de programas administrativos desarrollados 2022	Programa	REALIZADO VARIABLE 2												15	15	

Explicaciones y causas de las variaciones al cumplimiento de la programación, ¿Por qué no se cumplió o por que se supero considerablemente lo programado?

**CUMPLIMIENTO FINAL** 113.35%

CLAVE: 11/12  
 ENTIDAD FISCALIZADA: Xicotlán  
 AÑO: 2022

FECHA DE APROBACIÓN:

HOJA: DE:

**CUMPLIMIENTO FINAL DEL PROGRAMA PRESUPUESTARIO 2022**

Nombre del Programa: Gobierno Administración Pública  
 Unidad(es) Responsable(s): Tesorería  
 Costo Total del Programa ejercido al periodo: \$6,489,751.36

COMPONENTE 3 RESUMEN NARRATIVO: Optimización de recursos aplicada

Indicador	
NOMBRE	Porcentaje de acciones de optimización de recursos aplicada en 2022
DIMENSIÓN A MEDIR	Eficacia
FRECUENCIA DE MEDICIÓN	Trimestral
MÉTODO DE CÁLCULO	$(v1/v2)*100$
TIPO DE INDICADOR	Gestión
TIPO DE FÓRMULA	Porcentaje
COMPORTAMIENTO DEL INDICADOR HACIA LA META	Regular
LINEA BASE	
VALOR	4
AÑO	2022
META DEL INDICADOR	
VALOR	4

PROGRAMADO																			
VARIABLES	NOMBRE	UNIDAD DE MEDIDA	CALENDARIO - PROGRAMADO												TOTAL	META PROGRAMADA EN EL AÑO			
			PROGRAMADO	ENE	FEB	MAR	ABR	MAY	JUN	JUL	AGO	SEP	OCT	NOV			DIC		
VARIABLE 1	Número de acciones de optimización de recursos aplicada en 2022	acciones	PROGRAMADO VARIABLE 1	1				1						1				4	23.53%
VARIABLE 2	Total de acciones de mejora gubernamental desarrollados en 2022	acciones	PROGRAMADO VARIABLE 2											17				17	

REALIZADO																			
VARIABLES	NOMBRE	UNIDAD DE MEDIDA	CALENDARIO - PROGRAMADO												TOTAL	RESULTADO ALCANZADO EN EL AÑO			
			REALIZADO	ENE	FEB	MAR	ABR	MAY	JUN	JUL	AGO	SEP	OCT	NOV			DIC		
VARIABLE 1	Número de acciones de optimización de recursos aplicada en 2022	acciones	REALIZADO VARIABLE 1														4	4	26.67%
VARIABLE 2	Total de acciones de mejora gubernamental desarrollados en 2022	acciones	REALIZADO VARIABLE 2													15	15		

Explicaciones y causas de las variaciones al cumplimiento de la programación, ¿Por qué no se cumplió o por que se supero considerablemente lo programado?

CUMPLIMIENTO FINAL: 113.34%

COMPONENTE 4 RESUMEN NARRATIVO: Acciones de mejora administrativas desarrolladas

Indicador	
NOMBRE	Porcentaje de acciones de mejora administrativas desarrolladas en 2022
DIMENSIÓN A MEDIR	Eficacia
FRECUENCIA DE MEDICIÓN	Trimestral
MÉTODO DE CÁLCULO	$(v1/v2)*100$
TIPO DE INDICADOR	Gestión
TIPO DE FÓRMULA	Porcentaje
COMPORTAMIENTO DEL INDICADOR HACIA LA META	Regular
LINEA BASE	
VALOR	7
AÑO	2022
META DEL INDICADOR	
VALOR	7

PROGRAMADO																			
VARIABLES	NOMBRE	UNIDAD DE MEDIDA	CALENDARIO - PROGRAMADO												TOTAL	META PROGRAMADA EN EL AÑO			
			PROGRAMADO	ENE	FEB	MAR	ABR	MAY	JUN	JUL	AGO	SEP	OCT	NOV			DIC		
VARIABLE 1	Número de acciones de mejora administrativas desarrolladas 2022	acciones	PROGRAMADO VARIABLE 1	2				2						1				7	41.18%
VARIABLE 2	Total de acciones de mejora administrativa programadas 2022	acciones	PROGRAMADO VARIABLE 2											17				17	

REALIZADO																			
VARIABLES	NOMBRE	UNIDAD DE MEDIDA	CALENDARIO - PROGRAMADO												TOTAL	PROCENTAJE PROGRAMADO EN EL AÑO			
			REALIZADO	ENE	FEB	MAR	ABR	MAY	JUN	JUL	AGO	SEP	OCT	NOV			DIC		
VARIABLE 1	Número de acciones de mejora administrativas desarrolladas 2022	acciones	REALIZADO VARIABLE 1														6	6	40.00%
VARIABLE 2	Total de acciones de mejora administrativa programadas 2022	acciones	REALIZADO VARIABLE 2													15	15		

Explicaciones y causas de las variaciones al cumplimiento de la programación, ¿Por qué no se cumplió o por que se supero considerablemente lo programado?

CUMPLIMIENTO FINAL: 97.13%

CLAVE: 11/12  
 ENTIDAD FISCALIZADA: Xicotlán  
 AÑO: 2022

FECHA DE APROBACIÓN:

HOJA: DE:

### CUMPLIMIENTO FINAL DEL PROGRAMA PRESUPUESTARIO 2022

Nombre del Programa: Gobierno Administración Pública  
 Unidad(es) Responsable(s): Tesorería  
 Costo Total del Programa ejercido al periodo: \$6,489,751.36

COMPONENTE 5 RESUMEN NARRATIVO: Adquisiciones de bienes muebles operando

Indicador	
NOMBRE	Porcentaje de acciones de adquisición de bienes muebles operando en 2022
DIMENSIÓN A MEDIR	Eficacia
FRECUENCIA DE MEDICIÓN	TRIMESTRAL
MÉTODO DE CÁLCULO	(V1/V2)*100
TIPO DE INDICADOR	Gestión
TIPO DE FÓRMULA	Porcentaje
COMPORTAMIENTO DEL INDICADOR HACIA LA META	Regular
LINEA BASE	
1	2022
VALOR	AÑO
META DEL INDICADOR	
1	

VARIABLES	NOMBRE	UNIDAD DE MEDIDA	CALENDARIO - PROGRAMADO												TOTAL	META PROGRAMADA EN EL AÑO				
			PROGRAMADO	ENE	FEB	MAR	ABR	MAY	JUN	JUL	AGO	SEP	OCT	NOV			DIC			
VARIABLE 1	Acciones de adquisición de bienes muebles operando en 2022	Acciones	PROGRAMADO VARIABLE 1															1	1	5.88%
VARIABLE 2	Total de acciones de mejora administrativa programadas 2022	Acciones	PROGRAMADO VARIABLE 2															17	17	

VARIABLES	NOMBRE	UNIDAD DE MEDIDA	CALENDARIO - PROGRAMADO												TOTAL	PROCENTAJE PROGRAMADO EN EL AÑO					
			REALIZADO	ENE	FEB	MAR	ABR	MAY	JUN	JUL	AGO	SEP	OCT	NOV			DIC				
VARIABLE 1	Acciones de adquisición de bienes muebles operando en 2022	Acciones	REALIZADO VARIABLE 1																1	1	6.67%
VARIABLE 2	Total de acciones de mejora administrativa programadas 2022	Acciones	REALIZADO VARIABLE 2															15	15		

CUMPLIMIENTO FINAL 113.44%

Explicaciones y causas de las variaciones al cumplimiento de la programación. ¿Por qué no se cumplió o por que se supero considerablemente lo programado?

COMPONENTE 6 RESUMEN NARRATIVO: Participación activa de las juntas auxiliares operando

Indicador	
NOMBRE	Porcentaje de acciones a favor de la participación activa de la junta auxiliar
DIMENSIÓN A MEDIR	Eficacia
FRECUENCIA DE MEDICIÓN	Trimestral
MÉTODO DE CÁLCULO	(v1/v2)*100
TIPO DE INDICADOR	Gestión
TIPO DE FÓRMULA	Porcentaje
COMPORTAMIENTO DEL INDICADOR HACIA LA META	Regular
LINEA BASE	
1	2022
VALOR	AÑO
META DEL INDICADOR	
1	

VARIABLES	NOMBRE	UNIDAD DE MEDIDA	CALENDARIO - PROGRAMADO												TOTAL	META PROGRAMADA EN EL AÑO					
			PROGRAMADO	ENE	FEB	MAR	ABR	MAY	JUN	JUL	AGO	SEP	OCT	NOV			DIC				
VARIABLE 1	Número de acciones a favor de la participación activa de la juntas auxiliares realizadas en 2022	acciones	PROGRAMADO VARIABLE 1																1	1	5.88%
VARIABLE 2	Total de acciones a favor de la participación activa de la junta auxiliar programadas en 2022	acciones	PROGRAMADO VARIABLE 2																17	17	

VARIABLES	NOMBRE	UNIDAD DE MEDIDA	CALENDARIO - PROGRAMADO												TOTAL	PROCENTAJE PROGRAMADO EN EL AÑO						
			REALIZADO	ENE	FEB	MAR	ABR	MAY	JUN	JUL	AGO	SEP	OCT	NOV			DIC					
VARIABLE 1	Número de acciones a favor de la participación activa de la juntas auxiliares realizadas en 2022	acciones	REALIZADO VARIABLE 1																	1	1	6.67%
VARIABLE 2	Total de acciones a favor de la participación activa de la junta auxiliar programadas en 2022	acciones	REALIZADO VARIABLE 2																15	15		

CUMPLIMIENTO FINAL 113.39%

Explicaciones y causas de las variaciones al cumplimiento de la programación. ¿Por qué no se cumplió o por que se supero considerablemente lo programado?

ACTIVIDADES

**CUMPLIMIENTO FINAL DEL PROGRAMA PRESUPUESTARIO 2022**

Nombre del Programa: Gobierno Administración Pública

Unidad(es) Responsable(s): Tesorería

Costo Total del Programa ejercido al periodo \$6,489,751.36

COMPONENTE	DESCRIPCIÓN	UNIDAD DE MEDIDA	CALENDARIO												TOTAL	PORCENTAJE DE CUMPLIMIENTO DE LA ACTIVIDAD		
			PROGRAMADO / REALIZADO	ENE	FEB	MAR	ABR	MAY	JUN	JUL	AGO	SEP	OCT	NOV			DIC	
C1	1 Dar 12 Seguimientos Mensuales al Programa de Fomento Recaudatorio, incluyendo los registros contables	Seguimiento	PROGRAMADO	1	1	1	1	1	1	1	1	1	1	1	1	1	12	100%
	REALIZADO	1	1	1	1	1	1	1	1	1	1	1	1	1	1	12		
C1	2 Ejecutar 12 seguimientos del programa de apoyos económicos a la ciudadanía como descuento a contribuciones	Seguimiento	PROGRAMADO	1	1	1	1	1	1	1	1	1	1	1	1	1	12	100%
	REALIZADO	1	1	1	1	1	1	1	1	1	1	1	1	1	1	12		
C2	1 Llevar a cabo 2 seguimientos mensuales al pago de los sueldos de los servidores públicos	Seguimiento	PROGRAMADO	2	2	2	2	2	2	2	2	2	2	2	2	2	24	100%
	REALIZADO	2	2	2	2	2	2	2	2	2	2	2	2	2	2	24		
C2	2 Llevar 1 seguimiento mensual del pago de prestaciones diversas autorizadas a los servidores públicos	Seguimiento	PROGRAMADO	1	1	1	1	1	1	1	1	1	1	1	1	1	12	100%
	REALIZADO	1	1	1	1	1	1	1	1	1	1	1	1	1	1	12		
C3	1 Llevar 1 seguimiento mensual de las requisiciones de materiales y suministros de oficina	Seguimiento	PROGRAMADO	1	1	1	1	1	1	1	1	1	1	1	1	1	12	100%
	REALIZADO	1	1	1	1	1	1	1	1	1	1	1	1	1	1	12		
C3	2 Llevar 1 seguimiento mensual de las requisiciones de materiales de limpieza	Seguimiento	PROGRAMADO	1	1	1	1	1	1	1	1	1	1	1	1	1	12	100%
	REALIZADO	1	1	1	1	1	1	1	1	1	1	1	1	1	1	12		
C3	3 Llevar 1 seguimiento mensual de las requisiciones de combustibles	Seguimiento	PROGRAMADO	1	1	1	1	1	1	1	1	1	1	1	1	1	12	100%
	REALIZADO	1	1	1	1	1	1	1	1	1	1	1	1	1	1	12		
C3	4 Llevar 1 seguimiento mensual de las requisiciones de materiales y suministros diversos	Seguimiento	PROGRAMADO	1	1	1	1	1	1	1	1	1	1	1	1	1	12	100%
	REALIZADO	1	1	1	1	1	1	1	1	1	1	1	1	1	1	12		
C4	1 Llevar 1 seguimiento mensual de la Contratación de Despacho de Auditoría Externa	Seguimiento	PROGRAMADO	1	1	1	1	1	1	1	1	1	1	1	1	1	12	0%
	REALIZADO	0	0	0	0	0	0	0	0	0	0	0	0	0	0	0		
C4	2 Llevar 1 seguimiento trimestral del seguimiento y Evaluación a los Programas Presupuestarios	Seguimiento	PROGRAMADO	1			1										4	100%
	REALIZADO	1			1													
C4	3 Ejecutar 1 programa de evaluación a programas y/o acciones ejercidos con Fondos Federales (Ramo 33)	programa	PROGRAMADO													1	0%	
	REALIZADO															0		
C4	4 Llevar 1 seguimiento mensual del servicio de telefonía	Seguimiento	PROGRAMADO	1	1	1	1	1	1	1	1	1	1	1	1	1	12	100%
	REALIZADO	1	1	1	1	1	1	1	1	1	1	1	1	1	1	12		
C4	5 Llevar 1 seguimiento mensual del servicio de energía eléctrica	Seguimiento	PROGRAMADO	1	1	1	1	1	1	1	1	1	1	1	1	1	12	100%
	REALIZADO	1	1	1	1	1	1	1	1	1	1	1	1	1	1	12		
C4	6 Llevar 1 seguimiento mensual del servicio de internet	Seguimiento	PROGRAMADO	1	1	1	1	1	1	1	1	1	1	1	1	1	12	100%
	REALIZADO	1	1	1	1	1	1	1	1	1	1	1	1	1	1	12		
C4	7 Llevar 1 seguimiento mensual de servicios diversos y de consultoría	Seguimiento	PROGRAMADO	1	1	1	1	1	1	1	1	1	1	1	1	1	12	100%
	REALIZADO	1	1	1	1	1	1	1	1	1	1	1	1	1	1	12		
C5	1 Llevar a cabo 12 seguimientos a la adquisición de diversos bienes muebles para municipio	Seguimiento	PROGRAMADO	1	1	1	1	1	1	1	1	1	1	1	1	1	12	17%
	REALIZADO								1							2		
C6	1 Llevar a cabo 12 seguimientos del control de ingresos y egresos de las juntas auxiliares	Seguimiento	PROGRAMADO	1	1	1	1	1	1	1	1	1	1	1	1	1	12	100%
	REALIZADO	1	1	1	1	1	1	1	1	1	1	1	1	1	1	12		

CLAVE: 11/12  
ENTIDAD FISCALIZADA: Xicotlán  
AÑO: 2022

FECHA DE APROBACIÓN:

HOJA: DE:

**CUMPLIMIENTO FINAL DEL PROGRAMA PRESUPUESTARIO 2022**

Nombre del Programa: Gobierno Administración Pública  
Unidad(es) Responsable(s): Tesorería  
Costo Total del Programa ejercido al periodo: \$6,489,751.36

Actividad y Componente	Descripción
Actividades del Componente 1.	
Actividades del Componente 2.	
Actividades del Componente 3.	
Actividades del Componente 4.	
Actividades del Componente 5.	
Actividades del Componente 6.	



PRESIDENTE MUNICIPAL  
*[Signature]*  
PRESIDENCIA MUNICIPAL  
H. AYUNTAMIENTO  
2021 - 2024  
XICOTLAN, PUEBLA

RESPONSABLE 1

TESORERA MUNICIPAL  
*[Signature]*  
TESORERIA MUNICIPAL  
H. AYUNTAMIENTO  
2021 - 2024  
XICOTLAN, PUEBLA

RESPONSABLE 2

CONTRALOR MUNICIPAL  
*[Signature]*  
CONTRALORIA MUNICIPAL  
H. AYUNTAMIENTO  
2021 - 2024  
XICOTLAN, PUEBLA

RESPONSABLE 3

TESORERIA MUNICIPAL  
H. AYUNTAMIENTO  
2021 - 2024  
XICOTLAN, PUEBLA

CONTRALORIA MUNICIPAL  
H. AYUNTAMIENTO  
2021 - 2024  
XICOTLAN, PUEBLA

CLAVE: 11/12  
 ENTIDAD FISCALIZADA: Xicotlán  
 AÑO: 2022

FECHA DE APROBACIÓN:  
 HOJA: DE:

**CUMPLIMIENTO FINAL DEL PROGRAMA PRESUPUESTARIO 2022**

Nombre del Programa: Inversión Pública  
 Unidad(es) Responsable(s): Obra Pública  
 Costo Total del Programa ejercido al periodo: \$7,643,588.03

Fuente de Financiamiento	RECURSOS FISCALES	PARTICIPACIONES	FISM	FORTAMUN	OTROS
Monto Especifico ejercido al periodo		\$434,312.24	\$6,277,060.14	\$932,215.65	\$0.00

CLASIFICACIÓN	CONCEPTO
Finalidad	2. Desarrollo social
Función	2.2. Vivienda y servicios a la comunidad
Subfunción	2.2.2 Desarrollo Comunitario
Sub/Subfunción	2.2.2.1 Inversión Social municipal

GASTO POR CATEGORÍA PROGRAMÁTICA	
CATEGORÍA	Desempeño de las Funciones
PROGRAMA	K Proyectos de inversión sujetos a registro en la Cartera que integra y administra el área competente en la materia.

**DATOS DE VINCULACIÓN AL PLAN ESTATAL DE DESARROLLO**  
 Enfoque Transversal. Infraestructura

**DATOS DE VINCULACIÓN AL PLAN MUNICIPAL DE DESARROLLO (EJES, ESTRATEGIAS U OBJETIVOS GENERALES)**  
 Eje 1. Desarrollo Urbano y económico estratégico  
 Eje 2. Seguridad Pública y bienestar social con igualdad de Género

**NIVEL INMEDIATO INFERIOR (OBJETIVO O LINEA ESTRATÉGICA)**  
 Generar un desarrollo urbano y económico estratégico a partir de la ampliación de obra y mejora de servicios públicos, los cuales permitan elevar la calidad de vida de los habitantes del Municipio de Xicotlán. Mejorar la seguridad y la paz social, a través del seguimiento al marco jurídico municipal y la capacitación constante de personal de seguridad pública municipal

**DATOS DE VINCULACIÓN A OBJETIVOS DE DESARROLLO SOSTENIBLE**  
 9. Construir infraestructura resiliente, promover la industrialización inclusiva y sostenible y fomentar la innovación.

FIN

**RESUMEN NARRATIVO**  
 Contribuir a la disminución de las desigualdades sociales en el Municipio de Xicotlán mediante acciones de infraestructura social básica con enfoque de género

Indicador					
NOMBRE	Porcentaje de acciones de infraestructura social básica realizadas con enfoque de género				
DIMENSIÓN A MEDIR	Eficacia	FRECUENCIA DE MEDICIÓN	Anual	MÉTODO DE CÁLCULO	(v1/v2)*100
TIPO DE INDICADOR	Estratégico	TIPO DE FÓRMULA	Porcentaje	COMPORTAMIENTO DEL INDICADOR HACIA LA META	Regular
LINEA BASE			META DEL INDICADOR		
VALOR	17	AÑO	2022	VALOR	17

PROGRAMADO																		
VARIABLES	NOMBRE	UNIDAD DE MEDIDA	CALENDARIO - PROGRAMADO												TOTAL	META PROGRAMADA EN EL AÑO		
			PROGRAMADO	ENE	FEB	MAR	ABR	MAY	JUN	JUL	AGO	SEP	OCT	NOV			DIC	
VARIABLE 1	Número de acciones de infraestructura social básica con enfoque de género realizadas en 2022	Acciones	PROGRAMADO VARIABLE 1													17	17	48.57%
VARIABLE 2	Total de acciones de bienestar social en 2022	Acciones	PROGRAMADO VARIABLE 2													35	35	

REALIZADO																		
VARIABLES	NOMBRE	UNIDAD DE MEDIDA	CALENDARIO - PROGRAMADO												TOTAL	RESULTADO ALCANZADO EN EL AÑO		
			REALIZADO	ENE	FEB	MAR	ABR	MAY	JUN	JUL	AGO	SEP	OCT	NOV			DIC	
VARIABLE 1	Número de acciones de infraestructura social básica con enfoque de género realizadas en 2022	Acciones	REALIZADO VARIABLE 1													13	13	44.83%
VARIABLE 2	Total de acciones de bienestar social en 2022	Acciones	REALIZADO VARIABLE 2													29	29	

**CUMPLIMIENTO FINAL** 92.30%

Explicaciones y causas de las variaciones al cumplimiento de la programación, ¿Por qué no se cumplió o por qué se supero considerablemente lo programado?

CLAVE: \_\_\_\_\_ 11/12  
 ENTIDAD FISCALIZADA: \_\_\_\_\_ Xicotlán  
 AÑO: \_\_\_\_\_ 2022

FECHA DE APROBACIÓN:  
 HOJA: DE:

**CUMPLIMIENTO FINAL DEL PROGRAMA PRESUPUESTARIO 2022**

Nombre del Programa: Inversión Pública  
 Unidad(es) Responsable(s): Obra Pública  
 Costo Total del Programa ejercido al periodo: \$7,643,588.03

**PROPOSITO**

RESUMEN NARRATIVO: El municipio de Xicotlán realiza acciones de Inversión Social con igualdad de oportunidades entre hombres y mujeres

**Indicador**

NOMBRE: Porcentaje de población beneficiada con acciones de Inversión Social con enfoque de género

DIMENSIÓN A MEDIR: Eficacia      FRECUENCIA DE MEDICIÓN: Anual      MÉTODO DE CÁLCULO:  $(v1/v2)*100$

TIPO DE INDICADOR: Estratégico      TIPO DE FÓRMULA: Porcentaje      COMPORTAMIENTO DEL INDICADOR HACIA LA META: Regular

LÍNEA BASE		META DEL INDICADOR	
1,312	2020	1050	
VALOR	AÑO		

**PROGRAMADO**

VARIABLES	NOMBRE	UNIDAD DE MEDIDA	CALENDARIO - PROGRAMADO												TOTAL	META PROGRAMADA EN EL AÑO				
			PROGRAMADO	ENE	FEB	MAR	ABR	MAY	JUN	JUL	AGO	SEP	OCT	NOV			DIC			
VARIABLE 1	Número de personas beneficiadas con acciones de Inversión Social en 2022	Personas	PROGRAMADO VARIABLE 1															1050	1050	80.03%
VARIABLE 2	Total de población del municipio	Personas	PROGRAMADO VARIABLE 2															1312	1312	

**REALIZADO**

VARIABLES	NOMBRE	UNIDAD DE MEDIDA	CALENDARIO - PROGRAMADO												TOTAL	RESULTADO ALCANZADO EN EL AÑO				
			REALIZADO	ENE	FEB	MAR	ABR	MAY	JUN	JUL	AGO	SEP	OCT	NOV			DIC			
VARIABLE 1	Número de personas beneficiadas con acciones de Inversión Social en 2022	Personas	REALIZADO VARIABLE 1															1050	1050	80.03%
VARIABLE 2	Total de población del municipio	Personas	REALIZADO VARIABLE 2															1312	1312	

**CUMPLIMIENTO FINAL**      100.00%

Explicaciones y causas de las variaciones al cumplimiento de la programación, ¿Por qué no se cumplió o por que se supero considerablemente lo programado?

CLAVE: 11/12  
 ENTIDAD FISCALIZADA: Xicotlán  
 AÑO: 2022

FECHA DE APROBACIÓN:

HOJA: DE:

### CUMPLIMIENTO FINAL DEL PROGRAMA PRESUPUESTARIO 2022

Nombre del Programa: Inversión Pública  
 Unidad(es) Responsable(s): Obra Pública  
 Costo Total del Programa ejercido al período: \$7,643,588.03

#### COMPONENTES

COMPONENTE 1 RESUMEN NARRATIVO: Acciones de combate al rezago social con priorización de recursos FISM, con enfoque de género, implementadas

#### Indicador

NOMBRE: Porcentaje de Acciones de combate al rezago social con priorización de recursos FISM, con enfoque de género

DIMENSIÓN A MEDIR	Eficacia	FRECUENCIA DE MEDICIÓN	Trimestral	MÉTODO DE CÁLCULO	(V1/A2)*100
TIPO DE INDICADOR	Gestión	TIPO DE FÓRMULA	Porcentaje	COMPORTAMIENTO DEL INDICADOR HACIA LA META	Regular

LINEA BASE		META DEL INDICADOR	
5	2022	5	
VALOR	AÑO		

#### PROGRAMADO

VARIABLES	NOMBRE	UNIDAD DE MEDIDA	CALENDARIO - PROGRAMADO												TOTAL	META PROGRAMADA EN EL AÑO			
			PROGRAMADO	ENE	FEB	MAR	ABR	MAY	JUN	JUL	AGO	SEP	OCT	NOV			DIC		
VARIABLE 1	Número de Acciones de combate al rezago social con priorización de recursos FISM, con enfoque de género en 2022	Acciones	PROGRAMADO VARIABLE 1														5	5	29.41%
VARIABLE 2	Total de acciones de Inversión Social en 2022	Acciones	PROGRAMADO VARIABLE 2														17	17	

#### REALIZADO

VARIABLES	NOMBRE	UNIDAD DE MEDIDA	CALENDARIO - PROGRAMADO												TOTAL	RESULTADO ALCANZADO EN EL AÑO			
			REALIZADO	ENE	FEB	MAR	ABR	MAY	JUN	JUL	AGO	SEP	OCT	NOV			DIC		
VARIABLE 1	Número de Acciones de combate al rezago social con priorización de recursos FISM, con enfoque de género en 2022	Acciones	REALIZADO VARIABLE 1														5	5	33.33%
VARIABLE 2	Total de acciones de Inversión Social en 2022	Acciones	REALIZADO VARIABLE 2														15	15	

CUMPLIMIENTO FINAL: 113.33%

Explicaciones y causas de las variaciones al cumplimiento de la programación, ¿Por qué no se cumplió o por que se supero considerablemente lo programado?

COMPONENTE 2 RESUMEN NARRATIVO: Acciones de combate al rezago social con priorización de recursos FORTAMUN, con enfoque de género, implementadas

#### Indicador

NOMBRE: Porcentaje de Acciones de combate al rezago social con priorización de recursos FORTAMUN, con enfoque de género

DIMENSIÓN A MEDIR	Eficacia	FRECUENCIA DE MEDICIÓN	Trimestral	MÉTODO DE CÁLCULO	(V1/A2)*100
TIPO DE INDICADOR	Gestión	TIPO DE FÓRMULA	Porcentaje	COMPORTAMIENTO DEL INDICADOR HACIA LA META	Regular

LINEA BASE		META DEL INDICADOR	
6	2022	6	
VALOR	AÑO		

#### PROGRAMADO

VARIABLES	NOMBRE	UNIDAD DE MEDIDA	CALENDARIO - PROGRAMADO												TOTAL	META PROGRAMADA EN EL AÑO			
			PROGRAMADO	ENE	FEB	MAR	ABR	MAY	JUN	JUL	AGO	SEP	OCT	NOV			DIC		
VARIABLE 1	Número de Acciones de combate al rezago social con priorización de recursos FORTAMUN, con enfoque de género en 2022	Acciones	PROGRAMADO VARIABLE 1														6	6	35.29%
VARIABLE 2	Total de acciones de Inversión Social en 2022	Acciones	PROGRAMADO VARIABLE 2														17	17	

#### REALIZADO

VARIABLES	NOMBRE	UNIDAD DE MEDIDA	CALENDARIO - PROGRAMADO												TOTAL	RESULTADO ALCANZADO EN EL AÑO			
			REALIZADO	ENE	FEB	MAR	ABR	MAY	JUN	JUL	AGO	SEP	OCT	NOV			DIC		
VARIABLE 1	Número de Acciones de combate al rezago social con priorización de recursos FORTAMUN, con enfoque de género en 2022	Acciones	REALIZADO VARIABLE 1														5	5	33.33%
VARIABLE 2	Total de acciones de Inversión Social en 2022	Acciones	REALIZADO VARIABLE 2														15	15	

CUMPLIMIENTO FINAL: 94.45%

Explicaciones y causas de las variaciones al cumplimiento de la programación, ¿Por qué no se cumplió o por que se supero considerablemente lo programado?

CLAVE: \_\_\_\_\_ 11/12  
 ENTIDAD FISCALIZADA: \_\_\_\_\_ Xicotlán  
 AÑO: \_\_\_\_\_ 2022

FECHA DE APROBACIÓN: \_\_\_\_\_  
 HOJA: \_\_\_\_\_ DE: \_\_\_\_\_

**CUMPLIMIENTO FINAL DEL PROGRAMA PRESUPUESTARIO 2022**

Nombre del Programa: Inversión Pública  
 Unidad(es) Responsable(s): Obra Pública  
 Costo Total del Programa ejercido al periodo: \$7,643,588.03

**COMPONENTE 3 RESUMEN NARRATIVO**  
**Acciones de combate al rezago social con priorización de recursos de otras fuentes de financiamiento (recursos fiscales, participaciones, otros fondos, convenios y/o incentivos), con enfoque de género, implementadas**

Indicador	
NOMBRE	Porcentaje de Acciones de combate al rezago social con priorización de recursos de otras fuentes de financiamiento (recursos fiscales, participaciones, otros fondos, convenios y/o incentivos), con enfoque de género
DIMENSIÓN A MEDIR	Eficacia
FRECUENCIA DE MEDICIÓN	Trimestral
MÉTODO DE CÁLCULO	$(V1/V2)*100$
TIPO DE INDICADOR	Gestión
TIPO DE FÓRMULA	Porcentaje
COMPORTAMIENTO DEL INDICADOR HACIA LA META	Regular
LÍNEA BASE	
VALOR	1
AÑO	
	2022
META DEL INDICADOR	
	1

PROGRAMADO																		
VARIABLES	NOMBRE	UNIDAD DE MEDIDA	CALENDARIO - PROGRAMADO												TOTAL	META PROGRAMADA EN EL AÑO		
			PROGRAMADO	ENE	FEB	MAR	ABR	MAY	JUN	JUL	AGO	SEP	OCT	NOV			DIC	
VARIABLE 1	Número de Acciones de combate al rezago social con priorización de de otras fuentes de financiamiento (recursos fiscales, participaciones, otros fondos, convenios y/o incentivos), con enfoque de género en 2022	Acciones	PROGRAMADO VARIABLE 1														1	5.88%
VARIABLE 2	Total de acciones de Inversión Social en 2022	Acciones	PROGRAMADO VARIABLE 2														17	

REALIZADO																		
VARIABLES	NOMBRE	UNIDAD DE MEDIDA	CALENDARIO - PROGRAMADO												TOTAL	RESULTADO ALCANIZADO EN EL AÑO		
			REALIZADO	ENE	FEB	MAR	ABR	MAY	JUN	JUL	AGO	SEP	OCT	NOV			DIC	
VARIABLE 1	Número de Acciones de combate al rezago social con priorización de de otras fuentes de financiamiento (recursos fiscales, participaciones, otros fondos, convenios y/o incentivos), con enfoque de género en 2022	Acciones	REALIZADO VARIABLE 1														1	6.67%
VARIABLE 2	Total de acciones de Inversión Social en 2022	Acciones	REALIZADO VARIABLE 2														15	

**CUMPLIMIENTO FINAL** 113.44%

Explicaciones y causas de las variaciones al cumplimiento de la programación, ¿Por qué no se cumplió o por qué se superó considerablemente lo programado?

CLAVE: \_\_\_\_\_ 11/12  
 ENTIDAD FISCALIZADA: \_\_\_\_\_ Xicotlán  
 AÑO: \_\_\_\_\_ 2022

FECHA DE APROBACIÓN:  
 HOJA: DE:

**CUMPLIMIENTO FINAL DEL PROGRAMA PRESUPUESTARIO 2022**

Nombre del Programa: Inversión Pública  
 Unidad(es) Responsable(s): Obra Pública  
 Costo Total del Programa ejercido al período: \$7,643,588.03

COMPONENTE 4 RESUMEN NARRATIVO: Acciones de prevención y participación ciudadana en materia de Seguridad Pública Municipal, Protección Civil, Vialidad y Reinserción Social

Indicador	
NOMBRE	Porcentaje de acciones de prevención y participación ciudadana en materia de Seguridad Pública Municipal, Protección Civil, Vialidad y Reinserción Social, con perspectiva de género
DIMENSIÓN A MEDIR	Eficacia
FRECUENCIA DE MEDICIÓN	Trimestral
METODO DE CALCULO	(V1/N2)*100
TIPO DE INDICADOR	Gestión
TIPO DE FÓRMULA	Porcentaje
COMPORTAMIENTO DEL INDICADOR HACIA LA META	Regular
LÍNEA BASE	META DEL INDICADOR
2	2.00
VALOR	AÑO
	2022

PROGRAMADO																				
VARIABLES	NOMBRE	UNIDAD DE MEDIDA	CALENDARIO - PROGRAMADO												TOTAL	META PROGRAMADA EN EL AÑO				
			PROGRAMADO	ENE	FEB	MAR	ABR	MAY	JUN	JU.	AGO	SEP	OCT	NOV			DIC			
VARIABLE 1	Número de acciones de prevención y participación ciudadana en materia de Seguridad Pública Municipal, Protección Civil, Vialidad y Reinserción Social, con perspectiva de género realizadas en 2022	acciones	PROGRAMADO VARIABLE 1															2	2	11.76%
VARIABLE 2	Total de acciones de Inversión Social en 2022	acciones	PROGRAMADO VARIABLE 2															17	17	

REALIZADO																				
VARIABLES	NOMBRE	UNIDAD DE MEDIDA	CALENDARIO - PROGRAMADO												TOTAL	PROCENTAJE PROGRAMADO EN EL AÑO				
			REALIZADO	ENE	FEB	MAR	ABR	MAY	JUN	JU.	AGO	SEP	OCT	NOV			DIC			
VARIABLE 1	Número de acciones de prevención y participación ciudadana en materia de Seguridad Pública Municipal, Protección Civil, Vialidad y Reinserción Social, con perspectiva de género realizadas en 2022	acciones	REALIZADO VARIABLE 1															2	2	13.33%
VARIABLE 2	Total de acciones de Inversión Social en 2022	acciones	REALIZADO VARIABLE 2															15	15	

**CUMPLIMIENTO FINAL** 113.31%

Explicaciones y causas de las variaciones al cumplimiento de la programación, ¿Por qué no se cumplió o por qué se superó considerablemente lo programado?

CLAVE: \_\_\_\_\_ 11/12  
 ENTIDAD FISCALIZADA: \_\_\_\_\_ Xicotlán  
 AÑO: \_\_\_\_\_ 2022

FECHA DE APROBACIÓN:  
 HOJA: DE:

**CUMPLIMIENTO FINAL DEL PROGRAMA PRESUPUESTARIO 2022**

Nombre del Programa: Inversión Pública  
 Unidad(es) Responsable(s): Obra Pública  
 Costo Total del Programa ejercido al periodo: \$7,643,588.03

COMPONENTE	DESCRIPCIÓN	UNIDAD DE MEDIDA	ACTIVIDADES												TOTAL	PORCENTAJE DE CUMPLIMIENTO DE LA ACTIVIDAD				
			CALENDARIO																	
			PROGRAMADO / REALIZADO	ENE	FEB	MAR	ABR	MAY	JUN	JUL	AGO	SEP	OCT	NOV			DIC			
C1	1	Ejecutar 1 programa de obras y acciones en materia de agua potable	programa	PROGRAMADO													1	1	0%	
				REALIZADO																0
	2	Ejecutar 1 programa de obras y acciones en materia de drenaje y alcantarillado	programa	PROGRAMADO														1	1	100%
				REALIZADO															1	
	3	Ejecutar 1 programa de obras y acciones en materia de urbanización	programa	PROGRAMADO														1	1	100%
				REALIZADO															1	
	4	Ejecutar 1 programa de obras y acciones en materia de electrificación y alumbrado pública	programa	PROGRAMADO														1	1	100%
				REALIZADO															1	
	5	Ejecutar 1 programa de obras y acciones en materia de otras consideradas en reglas de operación	programa	PROGRAMADO														1	1	0%
				REALIZADO															0	
C2	1	Llevar a cabo 12 seguimientos del pago de obligaciones financieras (pagos: alumbrado, relleno, CONAGUA)	seguimiento	PROGRAMADO	1	1	1	1	1	1	1	1	1	1	1	1	1	12	100%	
				REALIZADO	1	1	1	1	1	1	1	1	1	1	1	1	1	1		12
	2	Ejecutar 1 programa de obras y acciones en materia de otras consideradas en reglas de operación	programa	PROGRAMADO														1	1	100%
				REALIZADO															1	
	3	Ejecutar 1 programa de obras y acciones en materia de agua potable	programa	PROGRAMADO														1	1	0%
				REALIZADO															0	
	4	Ejecutar 1 programa de obras y acciones en materia de drenaje y alcantarillado	programa	PROGRAMADO														1	1	
				REALIZADO															1	
	5	Ejecutar 1 programa de obras y acciones en materia de urbanización	programa	PROGRAMADO														1	1	100%
				REALIZADO															1	
	6	Ejecutar 1 programa de obras y acciones en materia de electrificación y alumbrado pública	programa	PROGRAMADO														1	1	100%
				REALIZADO															1	





**RECIBO**  
202319313



ENTE FISCALIZADO: Municipio ADMINISTRACIÓN: 2021-2024  
RECIBIMOS DEL C. Francisco Flores Herrera  
CARGO: Presidente Municipal Constitucional  
PROCEDENCIA: 11/12 Xicotlán, Puebla

**DESCRIPCIÓN DE LA DOCUMENTACIÓN:**

TIPO DE DOCUMENTO	AÑO	MES	MEDIOS DE ALMACENAMIENTO	NÚM. DE LEGAJOS
29 Programa Presupuestario Cumplimiento Final	2022	Diciembre	Disco(s): -1- CD/DVD	1

**Observaciones :**

CUATRO VECES HEROICA PUEBLA DE ZARAGOZA, 23 DE MARZO DE 2023

Módulo: 11 Acatlán de Osorio

Recibido en: Oficinas A.S.E.

"TRANSPARENCIA Y CERO CORRUPCIÓN, COMO VALORES MÁXIMOS"



**RECIBO**  
202319315



ENTE FISCALIZADO: Municipio ADMINISTRACIÓN: 2021-2024  
RECIBIMOS DEL C. Francisco Flores Herrera  
CARGO: Presidente Municipal Constitucional  
PROCEDENCIA: 11/12 Xicotlán, Puebla

DESCRIPCIÓN DE LA DOCUMENTACIÓN:

TIPO DE DOCUMENTO	AÑO	MES	MEDIOS DE ALMACENAMIENTO	NÚM. DE LEGAJOS
47 Formato de Resultados de Ingresos y Egresos	2023	Diciembre	Disco(s): -1- CD/DVD	1

Observaciones :

CUATRO VECES HEROICA PUEBLA DE ZARAGOZA, 23 DE MARZO DE 2023


Módulo: 11 Acatlán de Osorio

Recibido en: Oficinas A.S.E.

"TRANSPARENCIA Y CERO CORRUPCIÓN, COMO VALORES MÁXIMOS"



H. AYUNTAMIENTO  
**XICOTLÁN, PUEBLA**  
*"Unidos gobernamos mejor"*  
2021-2024



**CLAVE ASP: 11/12**

**MUNICIPIO DE XICOTLÁN, PUEBLA**

**RFC: MXP 850101 JB4**

**PALACIO MUNICIPAL S/N COLONIA CENTRO,  
XICOTLÁN, PUEBLA.**

**FORMATO DE RESULTADOS**  
**DE INGRESOS Y EGRESOS LDF**  
**CORRESPONDIENTE AL EJERCICIO 2023**

**C. FRANCISCO FLORES HERRERA**  
**PRESIDENTE MUNICIPAL CONSTITUCIONAL**


**2021 – 2024**



H. AYUNTAMIENTO  
**XICOTLÁN, PUEBLA**

*"Unidos gobernamos mejor"*

2021-2024



OFICIO: MXP850101JB4-2023-FRIE

ASUNTO: SE REMITE FORMATO DE RESULTADOS DE INGRESOS  
Y EGRESOS CORRESPONDIENTE AL EJERCICIO FISCAL 2023

C.P. AMANDA GOMEZ NAVA  
AUDITORA SUPERIOR DEL ESTADO DE PUEBLA.  
P R E S E N T E.

El que suscribe C. Francisco Flores Herrera, presidente municipal constitucional del municipio de Xicotlán, Puebla, y con domicilio en Palacio Municipal S/N colonia centro, Xicotlán, Puebla, CP 74750.

Por medio del presente me dirijo a usted de la manera más atenta y respetuosa, al mismo tiempo envío un cordial y afectuoso saludo.

Así mismo remito a usted Formato de Resultados de Ingresos y Egresos – LDF correspondiente al ejercicio fiscal 2023 del Municipio de Xicotlán, Puebla en un CD certificado que contiene la información.

Sin más por el momento me despido de usted agradeciendo la atención prestada a la presente.

ATENTAMENTE

XICOTLÁN, PUEBLA A 23 DE MARZO DE 2023

C. FRANCISCO FLORES HERRERA  
PRESIDENTE MUNICIPAL  
ADMINISTRACIÓN 2021-2024



PRESIDENCIA MUNICIPAL  
H. AYUNTAMIENTO  
2021 - 2024  
XICOTLÁN, PUEBLA

<b>Municipio de Xicotlán, Puebla</b>		
<b>Resultados de Ingresos - LDF</b>		
<b>(PESOS)</b>		
<b>Concepto (b)</b>	<b>2021</b>	<b>2022</b>
<b>1. Ingresos de Libre Disposición</b>		
<b>(1=A+B+C+D+E+F+G+H+I+J+K+L)</b>	<b>8,165,074.00</b>	<b>8,614,153.00</b>
A. Impuestos	144,478.00	152,424.00
B. Cuotas y Aportaciones de Seguridad Social	0.00	0.00
C. Contribuciones de Mejoras	0.00	0.00
D. Derechos	72,239.00	76,212.00
E. Productos	16,671.00	17,588.00
F. Aprovechamientos	13,336.00	14,069.00
G. Ingresos por Ventas de Bienes y Servicios	0.00	0.00
H. Participaciones	7,918,350.00	8,353,860.00
I. Incentivos Derivados de la Colaboración Fiscal	0.00	0.00
J. Transferencias	0.00	0.00
K. Convenios	0.00	0.00
L. Otros Ingresos de Libre Disposición	0.00	0.00
<b>2. Transferencias Federales Etiquetadas (2=A+B+C+D+E)</b>	<b>3,187,491.00</b>	<b>3,362,803.00</b>
A. Aportaciones	3,187,491.00	3,362,803.00
B. Convenios	0.00	0.00
C. Fondos Distintos de Aportaciones	0.00	0.00
D. Transferencias, Subsidios y Subvenciones, y Pensiones y Jubilaciones	0.00	0.00
E. Otras Transferencias Federales Etiquetadas	0.00	0.00
<b>3. Ingresos Derivados de Financiamientos (3=A)</b>	<b>0.00</b>	<b>0.00</b>
A. Ingresos Derivados de Financiamientos	0.00	0.00
<b>4. Total de Resultados de Ingresos (4=1+2+3)</b>	<b>11,352,565.00</b>	<b>11,976,956.00</b>
<b>Datos Informativos</b>		
1. Ingresos Derivados de Financiamientos con Fuente de Pago de Recursos de Libre Disposición	0.00	0.00
2. Ingresos derivados de Financiamientos con Fuente de Pago de Transferencias Federales Etiquetadas	0.00	0.00
<b>3. Ingresos Derivados de Financiamiento (3 = 1 + 2)</b>	<b>0.00</b>	<b>0.00</b>

1. Los importes corresponden a los egresos totales devengados.
2. Los importes corresponden a los ingresos devengados al cierre trimestral más reciente disponible y estimados para el resto del ejercicio.



PRESIDENCIA MUNICIPAL  
H. AYUNTAMIENTO  
2021 - 2024  
XICOTLÁN, PUEBLA.



CONTRALORIA MUNICIPAL  
H. AYUNTAMIENTO  
2021 - 2024  
XICOTLÁN, PUEBLA



TESORERIA MUNICIPAL  
H. AYUNTAMIENTO  
2021 - 2024  
XICOTLÁN, PUEBLA



SECRETARÍA  
H. AYUNTAMIENTO  
2021 - 2024  
XICOTLÁN, PUEBLA

Municipio de Xicotlán, Puebla		
Resultados de Egresos - LDF		
(PESOS)		
Concepto (b)	2021	2022
<b>1. Gasto No Etiquetado (1=A+B+C+D+E+F+G+H+I)</b>	<b>8,165,074.00</b>	<b>8,614,153.00</b>
A. Servicios Personales	3,518,691.96	3,657,391.99
B. Materiales y Suministros	1,231,923.28	1,237,367.10
C. Servicios Generales	2,538,726.48	2,843,661.63
D. Transferencias, Asignaciones, Subsidios y Otras Ayudas	790,065.96	811,645.92
E. Bienes Muebles, Inmuebles e Intangibles	73,858.92	52,278.96
F. Inversión Pública	0.00	0.00
G. Inversiones Financieras y Otras Provisiones	0.00	0.00
H. Participaciones y Aportaciones	11,807.40	11,807.40
I. Deuda Pública	0.00	0.00
<b>2. Gasto Etiquetado (2=A+B+C+D+E+F+G+H+I)</b>	<b>3,187,491.00</b>	<b>3,362,803.00</b>
A. Servicios Personales	0.00	0.00
B. Materiales y Suministros	0.00	0.00
C. Servicios Generales	339,900.00	430,000.00
D. Transferencias, Asignaciones, Subsidios y Otras Ayudas	0.00	0.00
E. Bienes Muebles, Inmuebles e Intangibles	0.00	0.00
F. Inversión Pública	2,847,591.00	2,882,803.00
G. Inversiones Financieras y Otras Provisiones	0.00	0.00
H. Participaciones y Aportaciones	0.00	50,000.00
I. Deuda Pública	0.00	0.00
<b>3. Total del Resultado de Egresos (3=1+2)</b>	<b>11,352,565.00</b>	<b>11,976,956.00</b>

1. Los importes corresponden a los egresos totales devengados.

2. Los importes corresponden a los egresos devengados al cierre trimestral más reciente disponible y estimados para el resto del ejercicio.



PRESIDENCIA MUNICIPAL  
H. AYUNTAMIENTO  
2021 - 2024  
XICOTLÁN, PUEBLA.



CONTRALORIA MUNICIPAL  
H. AYUNTAMIENTO  
2021 - 2024  
XICOTLÁN, PUEBLA



TESORERIA MUNICIPAL  
H. AYUNTAMIENTO  
2021 - 2024  
XICOTLÁN, PUEBLA



SECRETARIA  
H. AYUNTAMIENTO  
2021 - 2024  
XICOTLÁN, PUEBLA



**RECIBO**  
202319317



ENTE FISCALIZADO: Municipio ADMINISTRACIÓN : 2021-2024  
RECIBIMOS DEL C. Francisco Flores Herrera  
CARGO: Presidente Municipal Constitucional  
PROCEDENCIA: 11/12 Xicotlán, Puebla

**DESCRIPCIÓN DE LA DOCUMENTACIÓN:**

TIPO DE DOCUMENTO	AÑO	MES	MEDIOS DE ALMACENAMIENTO	NÚM. DE LEGAJOS
48 Formato de Proyecciones y Resultados de Ingresos y Egresos	2023	Diciembre	Disco(s): -1- CD/DVD	1


**Observaciones :**

CUATRO VECES HEROICA PUEBLA DE ZARAGOZA, 23 DE MARZO DE 2023

Módulo: 11 Acatlán de Osorio


Recibido en: Oficinas A.S.E.

"TRANSPARENCIA Y CERO CORRUPCIÓN, COMO VALORES MÁXIMOS"



H. AYUNTAMIENTO  
**XICOTLÁN, PUEBLA**  
*"Unidos gobernamos mejor"*

2021-2024



**CLAVE ASP: 11/12**

**MUNICIPIO DE XICOTLÁN, PUEBLA**

**RFC: MXP 850101 JB4**


**PALACIO MUNICIPAL S/N COLONIA CENTRO,  
XICOTLÁN, PUEBLA.**

**FORMATO DE PROYECCIONES DE  
INGRESOS Y EGRESOS LDF  
CORRESPONDIENTE AL EJERCICIO 2023**

**C. FRANCISCO FLORES HERRERA  
PRESIDENTE MUNICIPAL CONSTITUCIONAL  
2021 – 2024**



H. AYUNTAMIENTO  
**XICOTLÁN, PUEBLA**  
*"Unidos gobernamos mejor"*  
2021-2024



OFICIO: MXP850101JB4-2023-FPIE  
ASUNTO: SE REMITE FORMATO DE PROYECCIONES DE INGRESOS  
Y EGRESOS CORRESPONDIENTE AL EJERCICIO FISCAL 2023

C.P. AMANDA GOMEZ NAVA  
AUDITORA SUPERIOR DEL ESTADO DE PUEBLA.  
P R E S E N T E.

El que suscribe C. Francisco Flores Herrera, presidente municipal constitucional del municipio de Xicotlán, Puebla, y con domicilio en Palacio Municipal S/N colonia centro, Xicotlán, Puebla, CP 74750.

Por medio del presente me dirijo a usted de la manera más atenta y respetuosa, al mismo tiempo envío un cordial y afectuoso saludo.

Así mismo remito a usted Formato de Proyecciones de Ingresos y Egresos – LDF correspondiente al ejercicio fiscal 2023 del Municipio de Xicotlán, Puebla en un CD certificado que contiene la información.

Sin más por el momento me despido de usted agradeciendo la atención prestada a la presente.

ATENTAMENTE  
XICOTLÁN, PUEBLA 23 DE MARZO DE 2023

  
C. FRANCISCO FLORES HERRERA  
PRESIDENTE MUNICIPAL  
ADMINISTRACIÓN 2021-2024



PRESIDENCIA MUNICIPAL  
H. AYUNTAMIENTO  
2021 - 2024  
XICOTLÁN, PUEBLA

Municipio de Xicotlán, Puebla Proyecciones de Ingresos - LDF (PESOS) (CIFRAS NOMINALES)		
Concepto (b)	2023	2024
<b>1. Ingresos de Libre Disposición (1=A+B+C+D+E+F+G+H+I+J+K+L)</b>	<b>9,217,144.00</b>	<b>9,820,136.00</b>
A. Impuestos	163,094.00	173,763.00
B. Cuotas y Aportaciones de Seguridad Social	0.00	0.00
C. Contribuciones de Mejoras	0.00	0.00
D. Derechos	81,547.00	86,882.00
E. Productos	18,819.00	20,050.00
F. Aprovechamientos	15,054.00	16,039.00
G. Ingresos por Ventas de Bienes y Prestación de Servicios	0.00	0.00
H. Participaciones	8,938,630.00	9,523,402.00
I. Incentivos Derivados de la Colaboración Fiscal	0.00	0.00
J. Transferencias	0.00	0.00
K. Convenios	0.00	0.00
L. Otros Ingresos de Libre Disposición	0.00	0.00
<b>2. Transferencias Federales Etiquetadas (2=A+B+C+D+E)</b>	<b>3,598,200.00</b>	<b>3,833,595.00</b>
A. Aportaciones	3,598,200.00	3,833,595.00
B. Convenios	0.00	0.00
C. Fondos Distintos de Aportaciones	0.00	0.00
D. Transferencias, Subsidios y Subvenciones, y Pensiones y Jubilaciones	0.00	0.00
E. Otras Transferencias Federales Etiquetadas	0.00	0.00
<b>3. Ingresos Derivados de Financiamientos (3=A)</b>	<b>0.00</b>	<b>0.00</b>
A. Ingresos Derivados de Financiamientos	0.00	0.00
<b>4. Total de Ingresos Proyectados (4=1+2+3)</b>	<b>12,815,344.00</b>	<b>13,653,731.00</b>
<b>Datos Informativos</b>		
1. Ingresos Derivados de Financiamientos con Fuente de Pago de Recursos de Libre Disposición	0.00	0.00
2. Ingresos derivados de Financiamientos con Fuente de Pago de Transferencias Federales Etiquetadas	0.00	0.00
<b>3. Ingresos Derivados de Financiamiento (3 = 1 + 2)</b>	<b>0.00</b>	<b>0.00</b>

PRESIDENCIA MUNICIPAL  
H. AYUNTAMIENTO  
2021 - 2024  
XICOTLÁN, PUEBLA




CONTRALORIA MUNICIPAL  
H. AYUNTAMIENTO  
2021 - 2024  
XICOTLAN. PUEBLA



TESORERIA MUNICIPAL  
H. AYUNTAMIENTO  
2021 - 2024  
XICOTLÁN, PUEBLA



SECRETARÍA  
H. AYUNTAMIENTO  
2021 - 2024  
XICOTLÁN, PUEBLA



<b>Municipio de Xicotlán, Puebla</b> <b>Proyecciones de Egresos - LDF</b> <b>(PESOS)</b> <b>(CIFRAS NOMINALES)</b>		
Concepto (b)	2023	2024
<b>1. Gasto No Etiquetado (1=A+B+C+D+E+F+G+H+I)</b>	<b>9,217,144.00</b>	<b>9,816,259.00</b>
A. Servicios Personales	4,217,352.00	4,491,480.00
B. Materiales y Suministros	1,507,792.00	1,605,798.00
C. Servicios Generales	2,580,722.00	2,748,469.00
D. Transferencias, Asignaciones, Subsidios y Otras Ayudas	745,778.00	794,254.00
E. Bienes Muebles, Inmuebles e Intangibles	0.00	0.00
F. Inversión Pública	150,000.00	159,750.00
G. Inversiones Financieras y Otras Provisiones	0.00	0.00
H. Participaciones y Aportaciones	15,500.00	16,508.00
I. Deuda Pública	0.00	0.00
<b>2. Gasto Etiquetado (2=A+B+C+D+E+F+G+H+I)</b>	<b>3,598,200.00</b>	<b>3,837,472.00</b>
A. Servicios Personales	0.00	0.00
B. Materiales y Suministros	0.00	0.00
C. Servicios Generales	933,111.00	993,763.00
D. Transferencias, Asignaciones, Subsidios y Otras Ayudas	0.00	0.00
E. Bienes Muebles, Inmuebles e Intangibles	0.00	0.00
F. Inversión Pública	2,665,089.00	2,843,709.00
G. Inversiones Financieras y Otras Provisiones	0.00	0.00
H. Participaciones y Aportaciones	0.00	0.00
I. Deuda Pública	0.00	0.00
<b>3. Total de Egresos Proyectados (3 = 1 + 2)</b>	<b>12,815,344.00</b>	<b>13,653,731.00</b>



PRESIDENCIA MUNICIPAL  
H. AYUNTAMIENTO  
2021 - 2024  
XICOTLÁN, PUEBLA



CONTRALORIA MUNICIPAL  
H. AYUNTAMIENTO  
2021 - 2024  
XICOTLÁN, PUEBLA



TESORERIA MUNICIPAL  
H. AYUNTAMIENTO  
2021 - 2024  
XICOTLÁN, PUEBLA



SECRETARÍA  
H. AYUNTAMIENTO  
2021 - 2024  
XICOTLÁN, PUEBLA